

omega point.

ÅRSREDOVISNING OCH KONCERNREDOVISNING

Omegapoint Group AB (publ)

Räkenskapsåret 2016-01-01—2016-12-31




OMEGAPOINTS MISSION

Omegapoint är den bästa arbetsgivaren för
marknadens bästa IT-konsulter. Vi strävar hela tiden
efter den högsta utvecklingsnivån genom kontinuerlig
utveckling av medarbetare och kunder. Genom detta
utvecklas företaget Omegapoint!

2016 AVSLUTAS STARKT – ALL TIME HIGH!	4
OMEGAPOINT 2016	6
OMEGAPOINTS KUNDER	7
OMEGAPOINTS MEDARBETARE	8
OMEGAPOINT ACADEMY – KOMPETENSUTVECKLING OCH KOMPETENSSPRIDNING	9
5 ÅR I SAMMANDRAG	12
OMEGAPOINTAKTIEN	14
FÖRVALTNINGSBERÄTTELSE	16
KONCERNENS RESULTATRÄKNING	20
KONCERNENS BALANSRÄKNING	21
KONCERNENS RAPPORT ÖVER FÖRÄNDRING AV EGET KAPITAL	22
KONCERNENS KASSAFLÖDESANALYS	23
MODERBOLAGETS RESULTATRÄKNING	24
MODERBOLAGETS BALANSRÄKNING	25
MODERBOLAGETS RAPPORT ÖVER FÖRÄNDRING AV EGET KAPITAL	26
NOTER	26
NYCKELTAL	42
INTYGANDE	43
REVISIONSBERÄTTELSE	44





2016 AVSLUTAS STARKT – ALL TIME HIGH!

4




Det glädjer mig att kunna konstatera att bolaget har fortsatt utvecklas bra under 2016. Genom fokuserat arbete och bra försäljning har vi drivit en stark tillväxt och vårt resultat har förbättrats till en bra nivå. Dessutom har vi genom kontinuerligt förbättringsarbete utvecklat verksamhetens kvalitet i vår leverans och kompetensutveckling. Beläggningen har varit god och kundernas aktivitetsnivå hög. Vårt orderläge är gott och prognosen framöver är fortsatt god med bra beläggning och en bra utveckling av verksamheten.

Omegapoint är expertkonsulter inom säker applikationsutveckling som fokuserar på säkerhet, riskkontroll och högkvalitativ systemutveckling. Utifrån våra kompetensområden och gedigen erfarenhet ifrån våra kunders verksamheter bidrar vi till säker, uthållig och effektiv utveckling av våra kunders affärer, verksamhet, processer och IT-system.

Konsultbranschens enskilt viktigaste fråga är effektiv rekrytering samt att vara en attraktiv arbetsgivare som behåller och utvecklar medarbetarna. Vårt resultat i A Great Place To Works årliga medarbetarundersökning presenterades i början av 2016. Det är mycket glädjande att ett sedan tidigare mycket bra resultat har förbättrats ytterligare. På frågan om Omegapoint är en mycket bra arbetsplats svarar 95% av medarbetarna Ja!

Vi har under året genomfört ett stort antal marknadsaktiviteter såsom kurser och utbildningar, föredrag på internationella konferenser samt ett stort antal kundseminarier. Vi har fortsatt arbetet med att bygga vidare på Omegapoint Academy som är vår organisation för kompetensutveckling och kompetensspridning med ett omfattande internt schemalagt kursprogram under namnet Omegapoint Classroom. Omegapoint Academy har genomfört mycket lyckade kompenskonferenser i Madrid, Åstad, Ekerö och Nürburg med ett stort antal högkvalitativa presentationer, kurser och workshops, teambuilding samt firat bolagets goda utveckling under 2016. Det är glädjande att kunna sammanfatta att bolaget formligen sjuder av kompetensutveckling.

Med den goda energin som 2016 års studentkonferens bidrog med genomförde vi årets studentkonferens den 7 april 2017 med inbjudna



datastudenter från hela Sverige som bjöds på en heldag med föredrag om det senaste inom utveckling och säkerhet med efterföljande middag och fest. Studentkonferensen var mycket populär och uppskattad bland både studenter och föredragshållare. Att platserna på Studentkonferensen fulltecknades inom loppet av en timme vittnar om att denna är mycket populär och att datastudenter från svenska högskolor och universiteten väl känner till Omegapoint.

Omegapoint har under 2016 mött stark efterfrågan från bolagets kunder och försäljningen har gått mycket bra. Våra större kunder har ökat samarbetet med oss och vi har tilldelats nya ramavtal med bland annat Swedbank, Arbetsförmedlingen, SLL och Elfa. Andelen verksamhetsutvecklingsprojekt och förvaltningsåtaganden har fortsatt öka under det senaste året. Det ger oss djupare och längre kundrelationer, vilket främjar utvecklingen av kundernas och vår verksamhet. Vi ser nu under inledningen av 2017 att trenden fortsatt håller i sig.

Kundernas stora efterfrågan, vår goda positionering och starka kompetensutveckling har gett oss möjligheter att öka vår organiska tillväxt. Vi har fortsatt att rekrytera seniora experter genom vårt kontaktnät och yngre talanger till våra juniorkonsultprogram genom effektiv marknadsbearbetning. Det är glädjande att vi märkt ett fortsatt ökande intresse för våra juniorkonsultprogram. I programmen varvar vi utbildning inom det senaste inom avancerad systemutveckling samt IT- och applikationssäkerhet med spännande och utvecklande kundprojekt. Genom juniorkonsultprogrammen ger vi deltagarna en snabb karriärstart och utbildar dem effektivt till drivna juniorkonsulter.


Inför höstens program hade så pass många mycket väl kvalificerade kandidater sökt plats att vi utökade programmets storlek och antog fler sökande och vi genomförde ett antal parallella juniorkonsultprogram vid våra kontor i Stockholm och Göteborg.

Omegapoint har under året stöttat och varit med och drivit Open Web Application Security Project (OWASP) vid flera orter i Sverige. Detta arbete ligger oss särskilt varmt om hjärtat eftersom Applikationssäkerhet är mycket viktigt för att vi ska kunna utveckla säkra, tillförlitliga system och ett av Omegapoints starkaste kompetensområden.

IT- och informationssäkerhet fortsätter att uppmärksammas alltmer i media och är i allt högre grad en styrelse- och ledningsfråga. Det ger oss större möjligheter att utveckla kundrelationer och åtaganden på ledningsnivå där vi hjälper våra kunder med säker utveckling av deras affärer och verksamhet.

Vi ser fram emot en spännande utveckling av bolaget under 2017.

Johan Malmheden
VD och grundare av Omegapoint



OMEGAPOINT 2016

2016 sammanfattas som det bästa året i bolaget historia med en stark tillväxt och en ökande lönsamhet. Ett fokuserat utvecklingsarbete har lett till högre tillväxttakt, mer och bättre kompetensutveckling samt en förbättrad resultatmarginal.


Positioneringen som marknadsledande konsultbolag med fokus på applikationssäkerhet är stark och bolagets kunder påvisar ett ständigt ökande intresse för bolagets tjänster och erbjudande. Vi har under året fortsatt att utveckla djupare partnerskap med våra största kunder. Efterfrågan från marknaden är fortsatt stark, nya kunder tillkommer och flera nya ramavtal har tecknats.

Bolagets nettoomsättning under helåret 2016 ökat med 20,7% till 311,3 MSEK (257,9 MSEK). Rörelseresultat uppgår till 34,0 MSEK (21,5 MSEK). Resultatet efter skatt uppgår till 26,1 MSEK (16,7 MSEK) och resultat per aktie är 63,75 SEK. Bolagets kassaflöde från kärnverksamheten är 27,9 MSEK och det totala kassaflödet uppgår till drygt 4,1 MSEK. Bolaget växer och anställer nya medarbetare under året. Bolaget har drygt 210 medarbetare i Sverige

Under året har aktieutdelning och nyemission påverkat kassaflödet med -24,0 MSEK. Det starka kassaflödet samt att bolaget vid årsskiftet har 21,6 MSEK i likvida medel föranleder att styrelsen föreslår årsstämman att dela ut 13,0 MSEK (31,50 SEK per aktie).

Under året förvärvar bolaget 51% i det Göteborgsbaserade IT-säkerhetsbolaget Peelit AB. Förvärvet utvecklar säkerhetserbjudandet att även omfatta fysiska säkerhetslösningar och kontrollsystem.

Under året har bolaget flyttat fokus till den nordiska marknaden och har sålt det amerikanska bolaget Omegapoint Inc. Moderbolaget har i om med försäljningen belastats med en extraordinär kostnad om 329 kSEK. Den koncernmässiga vinsten uppgår till 31 kSEK.



OMEGAPOINTS KUNDER

Omegapoints försäljning sker genom ett nära samarbete mellan våra kundansvariga säljare och våra kunder. Vi eftersträvar alltid långsiktiga partnerskap med våra kunder. Vi arbetar hårt och fokuserat för att uppnå våra kunders förtroende över tid. Därför är det glädjande att kunderna efterfrågar alltmer av våra leveranser och att återköpsfrekvensen är hög.

Omegapoints kunder finns i dag i de flesta branscher på den svenska marknaden. De för bolagets största kunder återfinns inom fordonsindustrin och bank & finans vilka tillsammans står för 43% av bolagets omsättning. Även om kunder inom offentliga verksamheter (myndigheter, verk, landsting, kommuner etc.) kan betraktas att tillhöra olika branscher baserat på deras verksamheter redovisas dessa tillsammans vid sidan om övriga branscher.

OMEGAPOINT STÖRRE BRANSCHER

BANK & FINANS

All finansiell verksamhet bygger på förtroende. I vår digitala tid byggs förtroendet med säker identifiering samt säkra och tillförlitliga system, vilket är kärnan i alla våra tjänster. Vi har gedigen erfarenhet och har arbetat med utveckling av säkra och skalbara internet- och mobilbanktjänster samt säkerhetslösningar för den finansiella sektorn i mer än 15 år. Hos Omegapoint finns kombinationen av affärsförståelse och innovativa, användarvänliga och tillgängliga system, där infrastrukturen, applikationerna och informationen är säkrad.

FORDONSINDUSTRI

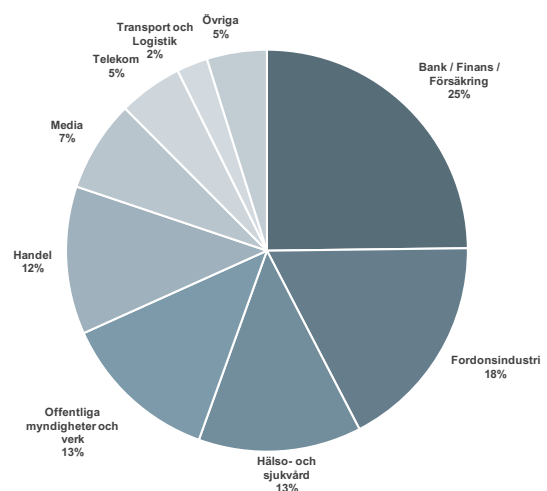
Bilbranschen är på väg att koppla upp sig och släppa ratten. Utvecklingen inom Connected Vehicle, Secure Vehicle Platform och avancerad infotainment ställer höga krav på nya system som bilbranschen inte har tidigare erfarenhet av. Omegapoint kan bilbranschens logik, förstår förarmiljön och vet hur man knyter ihop avancerad fordonsteknik med telematik och säkra system, som kontinuerligt samlar in information och möjliggör högre trafiksäkerhet, när automatstyrda bilar blir självklara på vägarna.


HÄLSO- OCH SJUKVÅRD

När utvecklingen inom medicin, hälsa och life science tar kvantsprång framåt spelar IT en avgörande roll för kvalitet och säkerhet. Digital journalföring på nationell nivå möjliggör säkrare diagnoser men behovet av patientsäkerhet ökar bl.a. kraven på skydd av patientdata och tillförlitlig identifiering och åtkomstkontroll. Omegapoint har stor insikt i branschen och expertis inom säker systemutveckling. Resultatet är kunskap och teknik för en säkrare vård och ökad hälsa.

HANDEL

Detaljhandeln växer snabbast i de digitala kanalerna, speciellt genom en ökad användning av mobil kommunikation. Med e-handel, mobilapplikationer och omnichannel-strategier växer de





fysiska och digitala butikerna ihop och behovet av nyskapande och tillförlitliga systemlösningar som är användarvänliga och lättillgängliga ökar. Omegapoint är experter på att ta fram affärsdrivande systemlösningar som samtidigt är trygga och skalbara såväl internationellt som i affärsvolym.

MEDIA

Mediebranschen är mitt i en revolution. Tidningar, tv, radio och reklam blir digitala. Tillgänglighet, enkelhet och säkerhet är avgörande byggstenar när bolag i alla branscher säkrar sin framtida medieplattform. Med branscherfarenhet och djup teknisk kompetens inom play/streamingtjänster, arkivlösningar och betalningslösningar har Omegapoint kunskapen och verktygen som banar väg för att budskapen når fram.

OMEGAPOINTS MEDARBETARE

Omegapoints medarbetare är expertkonsulter inom IT-säkerhet, avancerad systemutveckling och projektledning/affärsutveckling. De är hett eftertraktade av våra kunder och på arbetsmarknaden. Kundernas starka efterfrågan, vår positionering och försäljning ger oss möjligheter till organisk tillväxt.

Rekrytering är hela IT-branschens utmaning för tillväxt, så även för oss. Rekryteringsarbetet fortsätter med hög takt i hela organisationen som fokuserar kontinuerligt på att öka inflödet av nya medarbetare.


För att attrahera rätt personer arbetar vi målmedvetet med vårt varumärke som arbetsgivare. I vårt Employer Brandingarbete är vi noggranna med att rikta oss till rätt målgrupper och vi attraherar främst genom att lyfta fram den etablerade och värdestyrda kompetenskultur vi har.

Marknadsföringen består till stor del av att visa vårt tekniska djup och den säkerhetskompetens vi besitter. Vi driver aktivt vårt Meetup-nätverk där vi erbjuder våra medlemmar kontinuerliga föredrag inom våra specialistkompetenser, så kallade Tech-talks. I dag består vår Meetup-nätverk av drygt 700 medlemmar med anknytning till systemutveckling och IT-säkerhet.

Förutom våra egna Tech-talks lånar vi även ut våra kontor till andra yrkesnätverk inom vår kompetensnisch. Våra kontor ska vara en mötesplats för våra egna konsulter, men också för kunder och andra duktiga kollegor i branschen. Våra kontor är en naturlig del av Employer Brandingarbete och förstärker en positiv bild av Omegapoint.

Vi märker av ett ökat intresse för Omegapoint och våra juniorkonsultprogram på universitet och högskolor. Vi har under våren och hösten genomfört ett antal parallella juniorkonsultprogram vid våra kontor i Stockholm och Göteborg. Programmen består av utbildning inom avancerad systemutveckling och säkerhet samt uppdrag i samarbete med kunder inom branscherna fordonsindustri, telekom, spel och utbildning. För att ytterligare förstärka våra relationer och varumärke inom våra kompetensområden på universitet och högskolor arrangerar vi också vår årliga Studentkonferens där studenter från hela landet bjuds på en hel kompetensdag med många intressanta föredrag och workshops.

Omegapoints värdeord Öppenhet, Utveckling och Engagemang sitter i väggarna och har etablerats genom vår 15-åriga resa som medarbetarägt konsultbolag. Att vi är ett medarbetarägt bolag har skapat vår kultur och våra värderingar. Som delägare i Omegapoint är alla med och påverkar viktiga beslut i bolaget. Samtliga stora beslut fattas i delägarforum. Genom ett



medarbetarägt bolag är vår övertygelse att vi skapar motivation och mening för våra anställda. Äger man själv en del av bolaget skapas också en unik sammanhållning. Det här syns i vår årliga medarbetarundersökning som vi gjort tillsammans med A Great Place To Work, där vi de senaste tre åren placerat oss på listan över Sveriges bästa arbetsgivare.

Tack vare att Omegapoint är ett medarbetarägt bolag har vår kultur alltid genomsyrats av ett stort engagemang hos våra medarbetare att driva bolagets, kundernas och sin egen utveckling. Ett högt engagemang skapas när man har möjlighet att påverka, vilket vi eftersträvar att alla ska ha.

	2016	(pro forma) 2015	(8 månader) 2015	2014/2015	2013/2014	2012/2013
Medeltal anställda	197	178	177	178	176	170
Antal anställda vid årets slut	213	181	181	172	184	168
Antal anställda kvinnor vid årets slut	45	35	35	35	28	22
Medeltal anställda konsulter	171	153	151	152	150	144
Antal anställda konsulter vid årets slut	186	156	156	146	157	143

OMEGAPOINT ACADEMY – KOMPETENSUTVECKLING OCH KOMPETENSSPRIDNING

Omegapoint Academy verkar aktivt för att utveckla och driva intern kompetensutveckling samt extern kompetensspridning och marknadsföring. Stora förbättringar av kompetensutvecklingsplattformen har implementerats och Omegapoint har blivit allt mer synligt och etablerat som kompetensbolag i vår bransch.


För att skapa en gedigen kompetensutvecklingsplattform har Academy arbetat intensivt med följande delar under året:

KOMPETENSKONFERENS - OPKOKO

Omegapoints primära kompetenskonferenser – OPKoKo – har genomförts under året i Madrid, Stockholm, Åstad och Nürnberg. Konferenserna har även detta år hållit så hög klass att flertal bidrag kvalificerats till internationella konferenser som t ex DDD Europe, Devovx Poland, Jfokus Sweden, GeeCon Prague och JavaZone Oslo.

JUNIORKONSULTPROGRAMMET (JKP)

JKP utgör en central del av rekryteringen till Omegapoint. Även detta år har Academy varit med och organiserat utbildningar och handlett JKP-case. Ett mål som Academy haft är att juniorer ska ha kunskaper motsvarande 2–3 års arbetslivserfarenhet efter sex månaders utbildning. Flertalet kunder har under året bekräftat att Omegapoints juniorer är osedvanligt kunniga och att de presterar mycket väl vilket gör att vi anser programmet varit lyckosamt ur ett utbildningsperspektiv.



BOK- OCH STUDIECIRKLAR

Academy har under året drivit flertalet bok- och studiecirkelar i samband med JKP. Detta medförde att även erfarna konsulter fått upp intresset och året har därför präglats av flertalet studie- och bokcirkelar inom JKP såväl som inom den "vanliga" verksamheten.

ÄMNESSPECIFIKA KOMPETENSDAGAR

Ett av Academys mål under året var att arbeta med ämnesspecifika kompetensdagar då flertalet konsulter önskat sådana. Strukturen och innehållet har förbättrats avsevärt och har nu blivit så pass bra att flertalet kunder önskar få delta. Detta är dock inte aktuellt för tillfället men kan tänkas ändras i framtiden.

OP CLASSROOM

OP Classroom är ett av Academys projekt under året där en utbildningsplattform skapats med ca 15–20 kurser. Dessa ges på kontinuerlig basis och konsulter har därmed fått möjlighet att fortbilda sig inom ett eller flera områden för att bättre lyckas med sina uppdrag. Vi kan även ge dessa kurser för våra kunder.

Den externa delen av Academy som rör kompetensspridning och marknadsföring har fokuserat på följande under året:

STUDENTKONFERENSEN


Studentkonferensen – som är en direkt spinoff av OPKoKo – genomfördes för andra året i rad. Även denna gång tog biljetterna (ca 120 st.) slut inom en timme och succén var ett faktum. Studenter från hela Sverige deltog och närmare 50% av deltagarna var kvinnor. Academys roll i arbetet var i likhet med OPKoKo att säkerställa kvalitén och att agera programkommitté.

PRESENTATIONER PÅ KONFERENSER

Som ett led i att göra Omegapoint mer synligt på marknaden har Academy satsat på att få med bidrag till internationella konferenser. Arbetet har varit lyckosamt och under året har Omegapoints konsulter blivit inbjudna att tala på allt ifrån Spotifys interna kompetenskonferens till GeeCon i Prag och DDD eXchange i London. Att synas på de internationella scenerna har lett till att Omegapoint lyckats ta sig in på Computer Swedens lista över Sveriges 50 bästa utvecklare 2016 – Daniel Deogun på plats nr 12 och Daniel Sawano på plats nr 13. Detta har i sin tur öppnat upp för djupare arrangemang hos kunder och förbättrat rekryteringsmöjligheter.

FRUKOSTSEMINARIER

Under året fick Academy i uppdrag att säkerställa kvalitén på bidragen till Omegapoints frukostseminarier. I likhet med OPKoKo agerade Academy programkommitté och en kontinuerlig leverans av seminarier har genomförts under året där ämnena varierat mellan utveckling, säkerhet och testning.




MEETUPS – OP TECH TALKS

En av Academys satsningar under året var OPTechTalks; en Meetup-grupp där bidrag primärt från OPKoKo presenterades för allmänheten. Satsningen blev mycket lyckosam och medlemsantalet är idag kring 700 personer vilket underlättat arbetet med rekrytering samt etablering av Omegapoint som kompetensbolag.

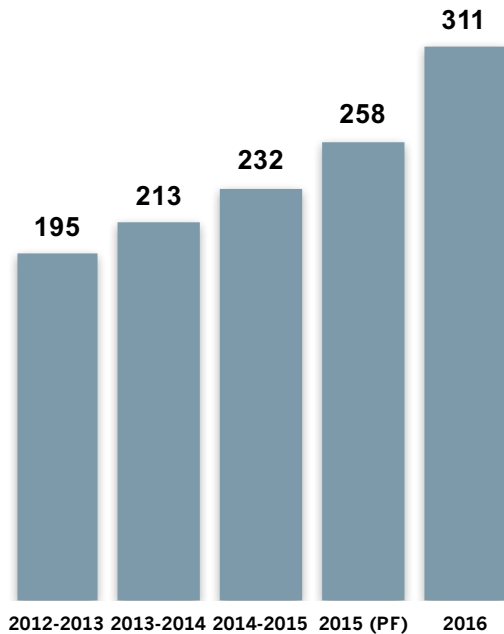
INDUSTRIELLT SAMARBETE MED LINNÉUNIVERSITETET

Ett av Academys mål har varit att i ännu större utsträckning etablera Omegapoint som kompetensbolag. Under året ingick Omegapoint ett industrisamarbete inom säker programvaruutveckling med Linnéuniversitetet i Växjö. Academy fick således i uppdrag att driva samarbetet och under våren genomfördes två examensarbeten inom Domain Driven Security. Resultaten var lyckosamma och publicerades i Digitala Vetenskapliga Arkivet (DiVA).

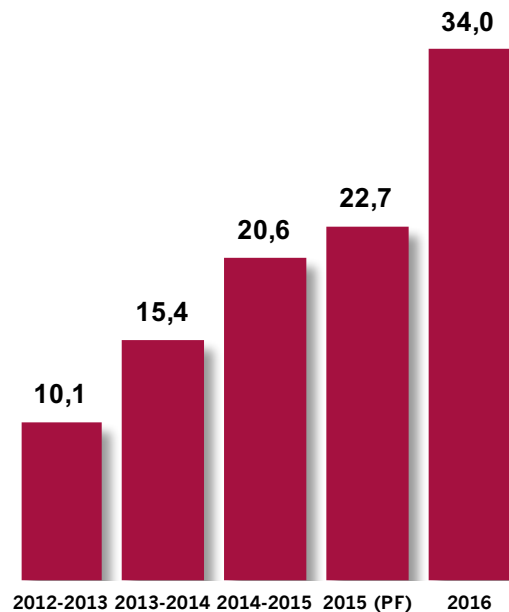


5 ÅR I SAMMANDRAG

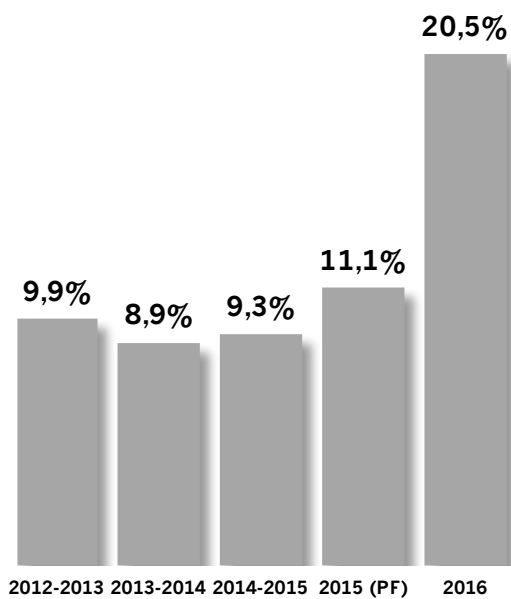
Nettoomsättning (MSEK)



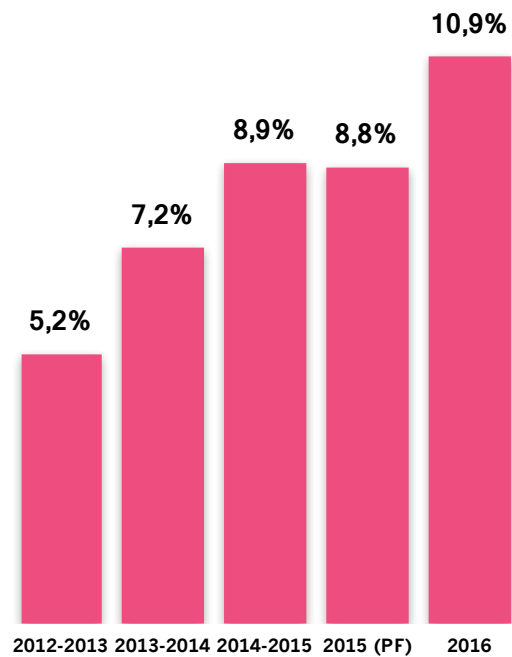
Rörelseresultat EBIT (MSEK)




Nettoomsättningsstillväxt (%)



Marginal EBIT (%)






Belopp i kSEK om inget annat anges	2016	(pro forma) 2015	(8 månader) 2015	2014/2015	2013/2014	2012/2013
Resultat						
Rörelsens intäkter	311 609	257 851	168 461	232 746	212 819	195 595
Rörelsens kostnader exkl. avskrivning	-277 066	-234 329	-155 231	-209 545	-193 458	-180 608
Rörelseresultat (EBITDA)	34 543	23 877	13 230	23 201	19 361	14 987
Av- och nedskrivningar exkl. Goodwill	-306	-1 176	-237	-1 324	-845	-819
Rörelseresultat (EBITA)	34 237	22 701	12 993	21 878	18 516	14 168
Goodwillavskrivning	-190	-	0	-1 230	-3 111	-4 028
Rörelseresultat (EBIT)	34 047	-	12 993	20 648	15 406	10 140
Resultat efter skatt	26 163	-	9 889	15 593	10 726	6 080
Resultat efter skatt, hänförligt till moderbolagets aktieägare	26 379	-	9 852	15 553	10 726	6 165
Finansiell ställning						
Anläggningstillgångar	2 136	1 026	1 026	958	3 368	6 846
Omsättningstillgångar	93 307	82 807	82 807	96 056	77 618	72 969
Eget kapital	31 769	28 409	28 409	42 680	36 174	31 715
Eget kapital hänförligt till moderbolagets aktieägare	30 525	28 365	28 365	42 673	36 174	31 667
Icke räntebärande avsättningar	0	5 574	5 574	5 250	4 189	4 317
Räntebärande långfristiga skulder	0	0	0	323	1 710	2 292
Kortfristiga skulder	63 674	49 850	49 850	48 762	38 913	41 468
Likvida medel	21 596	17 463	17 463	31 940	20 399	19 803
Nettokassa	21 596	17 463	17 463	31 617	18 689	17 947
Aktiedata						
Antal utestående aktier vid periodens början	408 949	404 458	404 458	404 458	404 458	401 812
Antal utestående aktier vid periodens slut	413 818	408 949	408 949	404 458	404 458	404 458
Resultat per aktie innan utspädning, SEK	64,50	-	24,36	38,45	26,52	15,34
Resultat per aktie efter utspädning, SEK	63,75	-	24,09	38,45	26,52	15,24
Eget kapital per aktie, SEK	73,76	69,36	69,36	105,51	89,44	78,29
Utdelning, SEK	31,50 ⁽¹⁾	-	62,50	62,00	22,50	15,00
Nyckeltal						
Soliditet %	33,3	33,8	33,8	44,0	44,7	39,7
Omsättningstillväxt, %	20,5	11,1		9,3	8,9	9,9
Rörelsemarginal (EBITDA), %	11,1	9,3	7,9	10,0	9,1	7,7
Rörelsemarginal (EBITA), %	11,0	8,8	7,7	9,4	8,7	7,3
Rörelsemarginal (EBIT), %	10,9	8,3	7,7	8,9	7,3	5,2
Kassalikviditet, %	146,5	166,1	166,1	195,7	191,1	166,8
Avkastning på eget kapital, %	88,7	75,5	36,5	52,7	45,2	33,7
Avkastning på totalt kapital, %	37,9	25,6	14,4	23,4	19,4	13,8
Medarbetare						
Medeltal anställda	197	178	177	178	176	170
Antal anställda vid årets slut	213	181	181	172	184	168
Antal anställda kvinnor vid årets slut	45	35	35	35	28	22
Personalomsättning, %	16,2	22,0	15,8	25,3	15,3	20,0
Medeltal anställda konsulter	171	153	151	152	150	144
Antal anställda konsulter vid årets slut	186	156	156	146	157	143
Personalomsättning konsulter, %	14,0	21,6	15,1	26,4	15,3	20,2
Nettoomsättning per anställd	1 580	1 449	950	1 305	1 208	1 148
Rörelseresultat (EBIT exkl. goodwill) per anställd	174	128	73	123	105	83
Personalkostnad per anställd (snitt)	843	821	525	824	793	787

(1) Föreslagen utdelning

Pro forma-resultatet (2015-01-01—2015-12-31) är inte granskat av bolagets revisorer.

Innan 2015-04-30 är verksamhetsåren brutna (maj-april).

Verksamhetsåret 2015-05-01--2015-12-31 är ett förkortat verksamhetsår (8 månader).



OMEGAPOINTAKTIEN

AKTIEKAPITALET UTVECKLING

Aktiekapitalet i bolaget vid årsskiftet uppgår till 505 953 SEK fördelat på 413 818 utstående aktier. Alla bolagets aktier har samma röstvärde och ger lika rätt till bolagets egna kapital och vinster.

Sedan bolaget bildades 2005 har ett flertal nyemissioner genomförts. Alla dessa emissioner har haft syftet att möjliggöra för medarbetare i Omegapoint att bli delägare där nyemissionen 2007 är en apportionering av förvärvade aktier i Albacore AB och nyemissionen 2009 användes för delägarspridning till medarbetare i Guide Market Solutions AB som förvärvades samma år. 2015 genomfördes en fondemission med syftet att höja aktiekapitalet till 500 000 SEK.


År	Händelse	Ökning antal aktier	Totalt antal aktier	Ökning av aktiekapitalet	Totalt aktiekapital	Kvotvärde
2005	Bolagets bildande		100 000	100 000,00 SEK	100 000,00 SEK	1
2005	Nyemission	100 000	200 000	100 000,00 SEK	200 000,00 SEK	1
2007	Nyemission	5 380	205 380	5 380,00 SEK	205 380,00 SEK	1
2007	Nyemission	96 648	302 028	96 648,00 SEK	302 028,00 SEK	1
2009	Nyemission	96 824	398 852	96 824,00 SEK	398 852,00 SEK	1
2010	Nyemission	2 960	401 812	2 960,00 SEK	401 812,00 SEK	1
2012	Nyemission	2 646	404 458	2 646,00 SEK	404 458,00 SEK	1
2015	Nyemission	4 491	408 949	4 491,00 SEK	408 949,00 SEK	1
2015	Fondemission	0	408 949	91 051,00 SEK	500 000,00 SEK	1,222646
2016	Nyemission	2 076	411 025	2 538,21 SEK	502 538,21 SEK	1,222646
2016	Nyemission	2 793	413 818	3 414,85 SEK	505 953,07 SEK	1,222646

UTDELNINGSPOLICY

Nivån på bolagets utdelningar skall förutom att beakta Aktiebolagslagens försiktighetsprinciper anpassas efter bolagets behov av likvida medel för den löpande verksamheten samt för det behov av likvida medel bolaget behöver för strategiska transaktioner.

Sedan starten har Omegapoint lämnat utdelning i enlighet med utdelningspolicyn. Enda undantaget är 2009 då Omegapoint förvärvade Guide Market Solutions AB då en del av bolagets vinst användes för förvärvet. 2015 och 2016 genomfördes en justering av bolagets fria kapital och en extra utdelning om 14,2 MSEK resp. 15,4 MSEK genomfördes. Utdelningen 2016 baseras på vinsten från ett förkortat verksamhetsår (8 månader).

Datum	Händelse	Utdelning	Antal aktier	Total utdelning
2006-07-01	Utdelning	8,00 SEK	200 000	1 600 000,00 SEK
2007-06-28	Utdelning	10,00 SEK	200 000	2 000 000,00 SEK
2008-08-31	Utdelning	5,00 SEK	205 380	1 026 900,00 SEK
2010-10-27	Utdelning	5,00 SEK	398 852	1 994 260,00 SEK
2011-09-26	Utdelning	8,50 SEK	401 812	3 415 402,00 SEK
2012-10-22	Utdelning	2;50 SEK	404 458	1 011 145,00 SEK
2013-09-26	Utdelning	15,00 SEK	404 458	6 066 870,00 SEK
2014-09-29	Utdelning	22,50 SEK	404 458	9 100 305,00 SEK
2015-09-24	Utdelning	27,00 SEK	404 458	10 920 366,00 SEK
2015-09-24	Extra utdelning	35,00 SEK	404 458	14 156 030,00 SEK
2016-05-26	Utdelning	25,00 SEK	408 949	10 223 725,00 SEK
2016-11-23	Extra utdelning	37,50 SEK	411 025	15 413 437,50 SEK



ÄGARFÖRHÅLLANDEN


2016-12-31 hade Omegapoint 109 delägare. Inga aktier innehas av bolaget. Inga väsentliga förändringar har skett i ägarstrukturen under perioden. Omegapoint har inget pågående optionsprogram. Under året har 4 869 nya aktier emitteras utan företrädesrätt för aktieägarna. Dessa har tilldelats nya delägare inom ramen för Bolagets delägarspridningsprogram.

AKTIEÄGARE VID PERIODENS UTGÅNG

Ägare	Antal aktier	Andel av röster och aktiekapital
Johan Malmliden	68 796	16,62%
Joakim Borell	42 726	10,32%
Anders Lindberg	19 609	4,74%
Johan Lund	17 077	4,13%
Zsolt Palfi	17 000	4,11%
Anders Helgesson	16 947	4,10%
Dan Bryntze	16 786	4,06%
Fredrik Lundbeck	16 757	4,05%
Kim Wikbrand	16 757	4,05%
Magnus Andersson	16 705	4,04%
Övriga ägare	164 658	39,78%
	413 818	100,00%

FÖRDELNING AV AKTIEINNEHAV VID PERIODENS UTGÅNG

Intervall	Antal aktieägare	Andel aktieägare	Antal aktier	Andel aktier
1-100	19	17,4%	703	0,2%
101-500	42	38,5%	13 427	3,2%
501-1000	9	8,3%	6 443	1,6%
1001-2000	9	8,3%	12 026	2,9%
2001-4000	6	5,5%	15 148	3,7%
4001-10000	9	8,3%	55 531	13,4%
10001-20000	13	11,9%	199 018	48,1%
20001-	2	1,8%	111 552	26,9%
	109	100,0%	413 818	100,0%



FÖRVALTNINGSBERÄTTELSE

Styrelsen och VD för Omegapoint Group AB (publ), 556601-6399, med säte i Stockholm får härmed avge årsredovisning och koncernredovisning för verksamhetsåret 2016-01-01—2016-12-31 för Omegapoint Group AB (publ).

ALLMÄNT OM VERKSAMHETEN

Omegapoint levererar lösningar som är anpassade för varje enskild kund samt konsulttjänster där vi agerar rådgivare och experter. Omegapoint strävar alltid efter att vara kundernas strategiska partner. Omegapoint ABs kunder finns bland annat inom branscherna bank och finans, industri och automotive, offentliga myndigheter och verk, telekom, handel, media samt hälso- och sjukvård.

Bolagets verksamhet skall vara att bedriva konsultverksamhet inriktad på systemutveckling, systemintegration, system- och säkerhetsarkitektur, IT-säkerhet, projektledning och strategi samt sälja tillhörande produkter och lösningar.

Omegapointkoncernen har huvudkontor i Stockholm och består av bolagen:


- Omegapoint Group AB, 556601-6399 med säte i Stockholm
- Omegapoint AB, 556614-3185 med säte i Stockholm
- Omegapoint Göteborg AB, 556572-9992 med säte i Göteborg
- Omegapoint i Malmö AB, 556613-1339 med säte i Malmö
- Omegapoint Dalarna AB, 556625-1871 med säte i Falun
- Peelit AB, 556731-2318, med säte i Partille

Verksamhet bedrivs i Mälardalsregionen, Göteborgsregionen, Öresundsregionen inklusive Skåne och Blekinge, Falun/Borlänge samt Umeå.

MODERBOLAGET

Moderbolaget i Omegapointkoncernen – Omegapoint Group AB (publ) – äger och förvaltar finansiella tillgångar i form av aktier i koncernens dotterbolag och intressebolag. Koncernens verksamhetsmässiga och strategiska ledning ingår i moderbolagets verksamhet. Koncernen leds från moderbolaget genom moderbolagets VD och vVD. I moderbolaget finns även finans- och ekonomiverksamheten centraliserad. Vid periodens slut var 6 (2) personer anställda i moderbolaget. Styrelsen för Omegapoint Group AB (publ) har sitt säte i Stockholms kommun, Stockholms län.

Moderbolagets finansiella ställning har under perioden primärt påverkats genom aktieutdelningar från dotterbolagen, aktieutdelning till aktieägare samt nyemissioner. Moderbolaget har inga upptagna lån. Moderbolagets resultat efter finansiella poster påverkas av aktieutdelning från dotterbolag om 21,7 MSEK. Omegapoint Group AB (publ) är ett publikt onoterat bolag. Bolaget registrerades hos Bolagsverket den 16 september 2000 med organisationsnummer 556601-6399. Ursprunglig firma var Startskottet 21234 AB. Den 1 juli 2005 registrerades firman Omegapoint Group AB. Nuvarande firma registrerades den 26 januari 2016.



ÄGARFÖRHÅLLANDEN

Omegapoint Group AB (publ) är ett svenskt publikt bolag som ägs av bolagets medarbetare.

UTVECKLING AV VERKSAMHETEN

Belopp i kSEK om inget annat anges	2016-01-01-	(8 månader)	2014-05-01-	2013-05-01-	2012-05-01-
	2016-12-31	2015-05-01- 2015-12-31	2015-04-30	2014-04-30	2013-04-30
Resultat					
Rörelsens intäkter	311 609	168 461	232 746	212 819	195 595
Rörelsens kostnader exkl. avskrivning	-277 066	-155 231	-209 545	-193 458	-180 608
Rörelseresultat (EBITDA)	34 543	13 230	23 201	19 361	14 987
Av- och nedskrivningar exkl. Goodwill	-306	-237	-1 324	-845	-819
Rörelseresultat (EBITA)	34 237	12 993	21 878	18 516	14 168
Goodwillavskrivning	-190	0	-1 230	-3 111	-4 028
Rörelseresultat (EBIT)	34 047	12 993	20 648	15 406	10 140
Resultat efter skatt	26 163	9 889	15 593	10 726	6 080
Resultat efter skatt, hänförligt till moderbolagets aktieägare	26 379	9 852	15 553	10 726	6 165
Finansiell ställning					
Anläggningstillgångar	2 136	1 026	958	3 368	6 846
Omsättningstillgångar	93 307	82 807	96 056	77 618	72 969
Eget kapital	31 769	28 409	42 680	36 174	31 715
Eget kapital hänförligt till moderbolagets aktieägare	30 525	28 365	42 673	36 174	31 667
Icke räntebärande avsättningar	0	5574	5 250	4 189	4 317
Räntebärande långfristiga skulder	0	0	323	1 710	2 292
Kortfristiga skulder	63 674	49 850	48 762	38 913	41 468
Likvida medel	21 596	17 463	31 940	20 399	19 803
Nettokassa	21 596	17 463	31 617	18 689	17 947

Jämförelseåret utgör ett förkortat räkenskapsår 2015-05-01—2015-12-31 (8 månader).

RESULTAT


Koncernens nettoomsättning under 2016 uppgick till 311 286 kSEK (168 203 kSEK). Rörelseresultatet före goodwillavskrivning uppgick till 34 206 kSEK (12 993 kSEK) motsvarar 11,0 % (7,7 %) av nettoomsättning. Resultatet efter skatt uppgick till 26 163 kSEK (9 889 kSEK). Resultat per aktie uppgår till 63,75 SEK (24,09 SEK).

Koncernens större kostnadsposter är personalkostnader om 166 135 kSEK (92 894 kSEK) och kostnader för underkonsulter och vidareförsålda produkter om 77 594 kSEK (41 477 kSEK).

FINANSIELL STÄLLNING

Rörelsens kassaflöde har varit starkt positivt. De likvida medeln vid verksamhetsårets slut uppgick till 21 596 kSEK (17 463 kSEK) utöver outnyttjad checkkredit om 6 000 kSEK (6 000 kSEK). Kundfordringarna uppgår vid årets slut till 62 261 kSEK (46 796 kSEK). Totala kortfristiga fordringar uppgår till 71 711 kSEK (65 344 kSEK).

Koncernens leverantörsskulder vid årets slut uppgår till 19 932 kSEK (15 655 kSEK) vilket ger en kassalikviditet på 146,5% (166,1%).



Det egna kapitalet i koncernen uppgår till 31 769 kSEK (28 409 kSEK) varav 30 525 kSEK (28 365 kSEK) är hänförliga till moderbolagets aktieägare. Soliditeten är 33,3% (33,8%). Det egna kapitalet har under året påverkats av årets resultat om 26 163 kSEK, nyemission om 1 630 kSEK, aktieutdelning om -25 637 kSEK och förändring i innehav utan bestämmande inflytande om 1 200 kSEK.

KASSAFLÖDE

Kassaflödet från den löpande verksamheten uppgår till 27 869 kSEK (10 309 kSEK) där en förändring av rörelsekapitalet om -672 kSEK (-802 kSEK) ingår. Kassaflödet var vidare påverkats av utdelning till aktieägarna med -25 637 kSEK (-25 076 kSEK), nyemission med 1 630 kSEK (916 kSEK), amortering av lån med 0 kSEK (323 kSEK) samt förändring i investeringar med 266 kSEK (-304 kSEK).

MODERBOLAGET

Omegapoint Group AB (publ) har under året omsatt 14 081 kSEK (12 458 kSEK) och bolagets kostnader uppgår till 14 171 kSEK (11 877 kSEK). Bolaget har ett resultat efter finansnetto om 21 293 kSEK (10 902 kSEK) vilket till största del påverkas av anteciperad utdelning från bolagets helägda dotterbolag. Resultat efter skatt uppgår till 21 318 kSEK (10 325 kSEK).

Eget kapital i moderbolaget uppgår till 41 791 kSEK (44 474 kSEK) varav 22 692 kSEK (36 472 kSEK) utgör fritt eget kapital.

Soliditeten för moderbolaget är 40,5% (56,6%)

FORSKNING OCH UTVECKLING

Omegapoint har en mycket begränsad verksamhet inom forskning och utveckling. Under verksamhetsåret har 0 kSEK (0 kSEK) kostnadsförts för detta ändamål.

VÄSENTLIGA HÄNDELSER UNDER VERKSAMHETSÅRET


Under året förvärvar bolaget 51% i det Göteborgsbaserade IT-säkerhetsbolaget Peelit AB. Förvärvskostnaden uppgår till 1 557 kSEK och genererar en koncernmässig goodwill på 1 903 kSEK varav 971 kSEK är hänförligt till bolagets aktieägare.

Under året har bolaget sålt det amerikanska bolaget Omegapoint Inc. Moderbolaget har i och med försäljningen belastats med en kostnad om 329 kSEK. Den koncernmässiga vinsten uppgår till 31 kSEK.

FÖRVÄNTADE FRAMTIDA UTVECKLING SAMT VÄSENTLIGA RISKER OCH OSÄKERHETSFAKTORER

Under kommande verksamhetsår läggs fortsatt fokus på rekrytering och tillväxt. Under året finns inga stora projekt eller satsningar inplanerade. Verksamheten kommer att förvaltas och utvecklas med ledordet operationell excellens, bland annat kommer vi att

- ta in nya kullar av juniora konsulter i våra trainee-program



- fortsätta att utveckla och genomföra Omegapoint Academy och vår kompetensutveckling
- vidareutveckla säljorganisationen samt automatisera marknadsföring
- vidareutveckla långa kundrelationer som en plattform för att skapa nya intressanta uppdrag för och tillsammans med våra kunder samt
- fortsätta utvecklas som marknadens bästa arbetsgivare för marknadens bästa IT-konsulter.

Inga väsentliga risker har identifierats som skulle kunna få en materiell påverkan på moderbolaget eller koncernen. Den mest påfallande operationella risken bedöms vara personaltillväxten, rekryteringsmarknaden är hård för en arbetsgivare då konkurrensen om kvalificerad personal är hög. En minskad rekryteringstakt eller hög personalomsättning kan ha en negativ inverkan på Omegapointkoncernens verksamhet och lönsamhet.

Omegapointkoncernen investerar i kommande tillväxt framförallt genom ett starkare rekryteringsvarumärke och i ett aktivt arbete att attrahera och rekrytera rätt kompetens till verksamheten.

Omegapointkoncernens största intäkt kommer av levererade konsulttjänster. Arvodet för levererade tjänster och den underliggande debiteringsgraden är två faktorer som är omfattas av de operationella risker Omegapointkoncernen kontinuerligt beaktar och följer upp. En förändring i omvärlden genom till exempel minskad efterfrågan av koncernens tjänster eller en ökad konkurrens kan ha negativ inverkan på Omegapointkoncernens verksamhet och lönsamhet.

EGET KAPITAL

Koncernens och moderbolagets redovisning av eget kapital återfinns i särskild räkning i denna årsredovisning. Koncernens balanserade resultat inkl. årets resultat uppgår på balansdagen till 22 426 586 SEK och innehav utan bestämmande inflytand i eget kapital uppgår till 1 243 439 SEK. Moderbolagets fria egna kapital på balansdagen uppgår till 33 691 925 SEK.


FÖRSLAG TILL DISPOSITION AV BOLAGETS RESULTAT

Styrelsen föreslår att till förfogande stående vinstmedel i moderbolaget, 33 691 925 SEK, disponeras enligt följande:

Belopp i SEK	
Utdelning (413 818 aktier á 31,50 SEK per aktie)	13 035 267
Balanseras i ny räkning	20 656 658
	33 691 925


Styrelsen föreslår en utdelning om 31,50 SEK per aktie, totalt 13 035 267 SEK. Den föreslagna utdelningen till delägarna bedöms inte komma hindra bolaget att fullfölja sina förpliktelser eller åtaganden på kort eller lång sikt. Behovet av investeringar är lågt och påverkas inte heller av förslaget. Hänsyn är tagen till bolagets kommande likviditetsbehov och löpande kassaflöde. Den föreslagna utdelningen kan därmed försvaras med hänsyn till ABL 17 kap 3 § 1–3 styckena.

Bolagets soliditet på balansdagen blir efter justering för utdelning 31,9%.




KONCERNENS RESULTATRÄKNING

Belopp i SEK	Not	2016-01-01- 2016-12-31	2015-05-01- 2015-12-31
Rörelsens intäkter			
Nettoomsättning	2	311 285 531	168 202 626
Övriga rörelseintäkter		323 921	258 437
		311 609 452	168 461 063
Rörelsens kostnader			
Kostnad sålda varor och tjänster		-77 593 765	-41 477 308
Övriga externa kostnader	4,5	-33 269 093	-20 682 492
Personalkostnader	3	-166 134 986	-92 894 176
Av- och nedskrivningar av materiella och immateriella anläggningstillgångar	11,12	-496 836	-236 585
Övriga rörelsekostnader		-68 127	-177 360
		-277 562 807	-155 467 921
Rörelseresultat		34 046 645	12 993 142
Resultat från finansiella poster			
Ränteintäkter och liknande resultatposter	7	28 111	11 524
Räntekostnader och liknande resultatposter	8	-39 439	-23 693
		-11 328	-12 169
Resultat efter finansiella poster		34 035 317	12 980 973
Resultat före skatt		34 035 317	12 980 973
Skatt på årets resultat	10	-7 872 169	-3 092 144
Årets resultat		26 163 148	9 888 829
Hänförligt till moderbolagets aktieägare		26 379 128	9 852 238
Innehav utan bestämmande inflytande		-215 980	36 591




KONCERNENS BALANSRÄKNING

Belopp i SEK	Not	2016-12-31	2015-12-31
Tillgångar			
Anläggningstillgångar			
Immateriella anläggningstillgångar			
Goodwill	11	1 713 139	0
		1 713 139	0
Materiella anläggningstillgångar			
Inventarier, verktyg och installationer	12	422 671	1 025 876
		422 671	1 025 876
Summa anläggningstillgångar		2 135 810	1 025 876
Omsättningstillgångar			
Kundfordringar		62 261 056	46 795 768
Skattefordringar		58 091	1 970 878
Övriga fordringar		1 720 464	9 711 829
Förutbetalda kostnader och upplupna intäkter	14	7 671 344	6 865 436
		71 710 955	65 343 911
Kassa och Bank		21 595 954	17 463 333
Summa omsättningstillgångar		93 306 909	82 807 244
Summa tillgångar		95 442 719	83 833 120
Eget kapital och skulder			
Eget kapital			
Aktiekapital	15	502 538	408 949
Övrigt tillskjutet kapital		7 596 098	7 592 683
Annat eget kapital inklusive periodens resultat		22 426 586	20 363 799
Eget kapital hänförligt till moderbolagets aktieägare		30 525 222	28 365 431
Innehav utan bestämmande inflytande		1 243 439	43 658
Summa eget kapital		31 768 661	28 409 089
Avsättningar			
Uppskjuten skatteskuld		220	5 573 941
		220	5 573 941
Långfristiga skulder			
		0	0
Kortfristiga skulder			
Skulder till kreditinstitut		0	0
Förskott från kunder		2 536 172	3 219 120
Leverantörsskulder		19 931 537	15 655 098
Skatteskulder		7 146 655	1 287 825
Övriga kortfristiga skulder		15 193 569	14 818 356
Upplupna kostnader och förutbetalda intäkter	18	18 865 905	14 869 691
		63 673 838	49 850 090
Summa eget kapital och skulder		95 442 719	83 833 120



KONCERNENS RAPPORT ÖVER FÖRÄNDRING AV EGET KAPITAL


Belopp i SEK	Not	2016-01-01- 2016-12-31	2015-05-01- 2015-12-31
Totalt eget kapital vid periodens början		28 409 089	42 680 279
Aktiekapital vid periodens början		408 949	404 458
Nyemission		2 538	4 491
Fondemission		91 051	0
Aktiekapital vid periodens slut		502 538	408 949
Övrigt tillskjutet kapital vid periodens början		7 592 683	7 592 683
Nyemission under registrering		3 415	0
Övrigt tillskjutet kapital vid periodens slut		7 596 098	7 592 683
Annat eget kapital inkl. periodens resultat vid periodens början		20 363 799	34 676 175
Årets resultat		26 163 148	9 852 238
Omräkningsdifferenser		257	109
Utdelning		-25 637 164	-25 076 396
Nyemission		1 627 597	911 673
Fondemission		-91 051	0
Annat eget kapital inkl. periodens resultat vid periodens slut		22 426 586	20 363 799
Innehav utan bestämmande inflytande vid periodens början		43 658	6 963
Årets resultat		-215 980	36 591
Omräkningsdifferenser		0	104
Förvärv av delägda dotterbolag		1 415 761	0
Innehav utan bestämmande inflytande vid periodens slut		1 243 439	43 658
Totalt eget kapital vid periodens slut		31 768 661	28 409 089



KONCERNENS KASSAFLÖDESANALYS


Belopp i SEK	Not	2016-01-01- 2016-12-31	2015-05-01- 2015-12-31
Den löpande verksamheten			
Resultat efter finansiella poster		34 035 517	12 980 973
Justeringar för poster som inte ingår i kassaflödet	23	138 442	236 834
		34 173 959	13 217 807
Betald inkomstskatt		-5 633 617	-2 107 164
Kassaflöde från den löpande verksamheten före förändringar av rörelsekapital		28 540 342	11 110 643
Kassaflöde från förändringar i rörelsekapital			
Ökning(-)/Minskning (+) av rörelsefordringar		-8 769 758	-1 092 467
Ökning(+)/Minskning (-) av rörelseskulder		8 098 080	290 382
		-671 678	-802 085
Kassaflöde från den löpande verksamheten		27 868 664	10 308 558
Investeringsverksamheten			
Förvärv av dotterbolag	23	25 324	0
Avyttring av dotterbolag	23	-58 507	0
Förvärv av materiella anläggningstillgångar		-20 619	-304 419
Avyttring av materiella anläggningstillgångar		320 000	0
Kassaflöde från investeringsverksamheten		266 198	-304 419
Finansieringsverksamheten			
Nyemission		1 636 088	916 164
Amortering av låneskulder		0	-322 750
Utbetald utdelning		-25 637 163	-25 076 396
Kassaflöde från finansieringsverksamheten		-24 001 075	-24 482 982
Årets kassaflöde		4 133 787	-14 478 843

Belopp i SEK	Not	2016-01-01- 2016-12-31	2015-05-01- 2015-12-31
Likvida medel vid årets början	22	17 463 333	31 939 991
Kursdifferens i likvida medel		-1 166	2 185
Årets kassaflöde		4 133 787	-14 478 843
Likvida medel vid årets slut	22	21 595 954	17 463 333




MODERBOLAGETS RESULTATRÄKNING

Belopp i SEK	Not	2016-01-01- 2016-12-31	2015-12-31
Rörelsens intäkter			
Nettoomsättning	2	14 065 722	12 457 406
Övriga rörelseintäkter		15 687	333
		14 081 409	12 457 739
Rörelsens kostnader			
Övriga externa kostnader	4,5	-8 272 238	-9 404 965
Personalkostnader	3	-5 874 664	-2 454 883
Av- och nedskrivningar av materiella och immateriella anläggningstillgångar	12	-23 426	-15 616
Övriga rörelsekostnader		-543	-1 098
		-14 170 871	-11 876 562
Rörelseresultat		-89 462	581 177
Resultat från finansiella poster			
Resultat från andelar i koncernbolag	6	21 401 430	10 337 935
Ränteintäkter och liknande resultatposter	7	1 030	3 722
Räntekostnader och liknande resultatposter	8	-20 480	-21 201
		21 381 980	10 320 456
Resultat efter finansiella poster		21 292 518	10 901 633
Bokslutsdispositioner			
Förändring av periodiseringsfonder	9	0	77 906
Koncernbidrag		25 351	-647 000
		25 351	-596 094
Resultat före skatt		21 317 869	10 332 539
Skatt på årets resultat	10	0	-8 001
Årets resultat		21 317 869	10 324 538



MODERBOLAGETS BALANSRÄKNING

Belopp i SEK	Not	2016-12-31	2015-12-31
Tillgångar			
Anläggningstillgångar			
Materiella anläggningstillgångar			
Inventarier, verktyg och installationer	12	32 709	360 554
		32 709	360 554
Finansiella anläggningstillgångar			
Andelar i koncernbolag	13	43 783 880	43 818 714
Fordringar hos koncernbolag		0	311 499
		43 783 880	44 130 213
Summa anläggningstillgångar		43 816 589	44 490 767
Omsättningstillgångar			
Fordringar hos koncernbolag		35 769 233	16 236 695
Skattefordringar		58 091	0
Övriga fordringar		88 384	37 208
Förutbetalda kostnader och upplupna intäkter	14	2 998 602	1 271 324
		38 914 310	17 545 227
Kassa och Bank		20 556 024	16 573 181
Summa omsättningstillgångar		59 470 334	34 118 408
Summa tillgångar		103 286 923	78 609 175
Eget kapital och skulder			
Bundet eget kapital			
Aktiekapital	15	502 538	408 949
Nyemission under registrering		3 415	0
Överkursfond		7 592 683	7 592 683
		8 098 636	8 001 632
Fritt eget kapital			
Balanserad vinst eller förlust		12 374 056	26 147 596
Årets resultat		21 317 869	10 324 539
		33 691 925	36 472 135
Summa eget kapital		41 790 561	44 473 767
Kortfristiga skulder			
Leverantörsskulder		1 762 880	819 645
Skulder till koncernbolag		57 606 627	32 274 441
Skatteskulder		0	7 693
Övriga kortfristiga skulder		594 670	327 529
Upplupna kostnader och förutbetalda intäkter	18	1 532 185	706 100
		61 496 362	34 135 408
Summa eget kapital och skulder		103 286 923	78 609 175



MODERBOLAGETS RAPPORT ÖVER FÖRÄNDRING AV EGET KAPITAL

Belopp i SEK	Bundet eget kapital			Fritt eget kapital		Totalt eget kapital
	Aktiekapital	Överkursfond	Nyemission under registrering	Balanserade vinstmedel	Periodens resultat	
Eget kapital 2015-05-01	404 458	7 592 683	0	16 095 387	34 216 932	58 309 460
Omfördelning av föregående års resultat				34 216 932	-34 216 932	
Utdelningar				-25 076 396		-25 076 396
Nyemissioner	4 491			911 673		916 164
Årets resultat					10 324 539	10 324 539
Eget kapital 2015-12-31	408 949	7 592 683	0	26 147 596	10 324 539	44 473 767
Eget kapital 2016-01-01	408 949	7 592 683	0	26 147 596	10 324 539	44 473 767
Omfördelning av föregående års resultat				10 324 539	-10 324 539	
Fondemission	91 051			-91 051		
Utdelningar				-25 637 163		-25 637 163
Nyemissioner	2 538			528 918		533 409
Nyemissioner under registrering			3 415	1 101 217		1 104 632
Årets resultat					21 317 869	21 317 869
Eget kapital 2016-12-31	502 538	7 592 683	3 415	12 374 056	21 317 869	41 790 561

NOTER

NOT 1 REDOVISNINGSPRINCIPER OCH BOKSLUTSKOMMENTARER

Belopp i SEK om inget annat anges.

ALLMÄNNA REDOVISNINGSPRINCIPER

Årsredovisningen har upprättats i enlighet med årsredovisningslagen och Bokföringsnämndens allmänna råd BFNAR 2012:1 Årsredovisning och koncernredovisning (K3).

Moderbolaget tillämpar samma redovisningsprinciper som koncernen utom i de fall som anges nedan under avsnittet "Redovisningsprinciper i moderbolaget".


VÄRDERINGSPRINCIPER MM

Tillgångar, avsättningar och skulder har värderats till anskaffningsvärden om inget annat anges nedan.

IMMATERIELLA TILLGÅNGAR

ÖVRIGA IMMATERIELLA TILLGÅNGAR

Övriga immateriella tillgångar som förvärvats av bolaget är redovisade till anskaffningsvärde minus ackumulerade avskrivningar och nedskrivningar.



AVSKRIVNINGAR

Avskrivning sker linjärt över tillgångens beräknade nyttjandeperiod. Avskrivningen redovisas som kostnad i resultaträkningen.

Följande avskrivningstider tillämpas:	Koncernen (år)	Moderbolaget (år)
Goodwill	5	

MATERIELLA ANLÄGGNINGSTILLGÅNGAR

Materiella anläggningstillgångar redovisas till anskaffningsvärde minskat med ackumulerade avskrivningar och nedskrivningar. I anskaffningsvärdet ingår förutom inköpspriset även utgifter som är direkt hänförliga till förvärvet.

TILLKOMMANDE UTGIFTER

Tillkommande utgifter som uppfyller tillgångskriteriet räknas in i tillgångens redovisade värde. Utgifter för löpande underhåll och reparationer redovisas som kostnader när de uppkommer.

AVSKRIVNINGAR

Avskrivning sker linjärt över tillgångens beräknade nyttjandeperiod eftersom det återspeglar den förväntade förbrukningen av tillgångens framtida ekonomiska fördelar. Avskrivningen redovisas som kostnad i resultaträkningen. Följande avskrivningstider tillämpas:

Följande avskrivningstider tillämpas:	Koncernen (år)	Moderbolaget (år)
Materiella anläggningstillgångar: Inventarier, verktyg och installationer	3-5	3-5

Skillnaden mellan ovan nämnda avskrivningar och skattemässigt gjorda avskrivningar redovisas i de enskilda bolagen som ackumulerade överavskrivningar, vilka ingår i obeskattade reserver.

LEASING - LEASETAGARE


Alla leasingavtal har klassificerats som finansiella eller operationella leasingavtal. Ett finansiellt leasingavtal är ett leasingavtal enligt vilka de risker och fördelar som är förknippade med att äga en tillgång i allt väsentligt överförs från leasegivaren till leasetagaren. Ett operationellt leasingavtal är ett leasingavtal som inte är ett finansiellt leasingavtal.

FINANSIELLA LEASINGAVTAL

Rättigheter och skyldigheter enligt finansiella leasingavtal redovisas som tillgång och skuld i balansräkningen. Vid det första redovisningstillfället värderas tillgången och skulden till det lägsta av tillgångens verkliga värde och nuvärdet av minimileaseavgifterna. Utgifter som är direkt hänförliga till ingående och upplägg av leasingavtalet läggs till det belopp som redovisas som tillgång.

Efter det första redovisningstillfället fördelas minimileaseavgifterna på ränta och amortering av skulden enligt effektivräntemetoden. Variabla avgifter redovisas som kostnader det räkenskapsår de uppkommit.

Den leasade tillgången skrivs av över nyttjandeperioden.



OPERATIONELLA LEASINGAVTAL

Leasingavgifterna enligt operationella leasingavtal, inklusive förhöjd förstagångshyra men exklusive utgifter för tjänster som försäkring och underhåll, redovisas som kostnad linjärt över leasingperioden.

FINANSIELLA TILLGÅNGAR OCH SKULDER

Finansiella tillgångar och skulder redovisas i enlighet med kapitel 11 (Finansiella instrument värderade utifrån anskaffningsvärdet) i BFNAR 2012:1.

REDOVISNING I OCH BORTTAGANDE FRÅN BALANSRÄKNINGEN

En finansiell tillgång eller finansiell skuld tas upp i balansräkningen när företaget blir part i instrumentets avtalsmässiga villkor. En finansiell tillgång tas bort från balansräkningen när den avtalsenliga rätten till kassaflödet från tillgången har upphört eller reglerats. Detsamma gäller när de risker och fördelar som är förknippade med innehavet i allt väsentligt överförs till annan part och företaget inte längre har kontroll över den finansiella tillgången. En finansiell skuld tas bort från balansräkningen när den avtalade förpliktelsen fullgjorts eller upphört.

VÄRDERING AV FINANSIELLA TILLGÅNGAR

Finansiella tillgångar värderas vid första redovisningstillfället till anskaffningsvärde, inklusive eventuella transaktionsutgifter som är direkt hänförliga till förvärvet av tillgången.

Finansiella omsättningstillgångar värderas efter första redovisningstillfället till det lägsta av anskaffningsvärdet och nettoförsäljningsvärdet på balansdagen. Kundfordringar och övriga fordringar som utgör omsättningstillgångar värderas individuellt till det belopp som beräknas inflyta.

Finansiella anläggningstillgångar värderas efter första redovisningstillfället till anskaffningsvärde med avdrag för eventuella nedskrivningar och med tillägg för eventuella uppskrivningar. Räntebärande finansiella anläggningstillgångar värderas till upplupet anskaffningsvärde med tillämpning av effektivräntemetoden.


Vid värdering till lägsta värdets princip respektive vid bedömning av nedskrivningsbehov anses företagets finansiella instrument som innehas för riskspridning ingå i en värdepappersportfölj och värderas därför som en post.

VÄRDERING AV FINANSIELLA SKULDER

Långfristiga finansiella skulder redovisas till upplupet anskaffningsvärde. Utgifter som är direkt hänförliga till upptagande av lån har korrigerat lånets anskaffningsvärde och periodiserats enligt effektivräntemetoden. Kortfristiga skulder redovisas till anskaffningsvärde.

SKATT

Skatt på årets resultat i resultaträkningen består av aktuell skatt och uppskjuten skatt. Aktuell skatt är inkomstskatt för innevarande räkenskapsår som avser årets skattepliktiga resultat och den del av tidigare räkenskapsårs inkomstskatt som ännu inte har redovisats. Uppskjuten skatt är inkomstskatt för skattepliktigt resultat avseende framtida räkenskapsår till följd av tidigare transaktioner eller händelser.



Uppskjuten skatteskuld redovisas för alla skattepliktiga temporära skillnader, dock inte för temporära skillnader som härrör från första redovisningen av goodwill. Uppskjuten skattefordran redovisas för avdragsgilla temporära skillnader och för möjligheten att i framtiden använda skattemässiga underskottsavdrag. Värderingen baseras på hur det redovisade värdet för motsvarande tillgång eller skuld förväntas återvinnas respektive regleras. Beloppen baseras på de skattesatser och skatteregler som är beslutade före balansdagen och har inte nuvärdesberäknats.

I koncernbalansräkningen delas obeskattade reserver upp på uppskjuten skatt och eget kapital.

INTÄKTER

Det inflöde av ekonomiska fördelar som bolaget erhållit eller kommer att erhålla för egen räkning redovisas som intäkt. Intäkter värderas till verkliga värdet av det som erhållits eller kommer att erhållas, med avdrag för rabatter.

TJÄNSTEUPPDRAG OCH ENTREPRENADAVTAL - LÖPANDE RÄKNING

Inkomst från uppdrag på löpande räkning redovisas som intäkt i takt med att arbete utförs och material levereras eller förbrukas. Pågående ej fakturerade tjänsteuppdrag tas i balansräkningen upp till det beräknade faktureringsvärdet av utfört arbete.


TJÄNSTEUPPDRAG - FAST PRIS

Pågående tjänsteuppdrag till fast pris redovisas enligt successiv vinstavräkning på de uppdrag där utfallet kan beräknas på ett tillfredsställande sätt. Intäkter och kostnader redovisas i resultaträkningen i förhållande till uppdragets färdigställandegrad. Färdigställandegraden bestäms på basis av nedlagda uppdragskostnader i förhållande till beräknade uppdragskostnader för hela uppdraget. På uppdrag där utfallet inte kan beräknas på ett tillfredsställande sätt redovisas en intäkt motsvarande nedlagda kostnader på balansdagen. Befarade förluster kostnadsförs omedelbart.

EVENTUALFÖRPLIKTELSE

Eventualförpliktelser är en sammanfattande beteckning för sådana garantier, ekonomiska åtaganden och eventuella förpliktelser som inte tas upp i balansräkningen. En eventualförpliktelse är:

- En möjlig förpliktelse som till följd av inträffade händelser och vars förekomst endast kommer att bekräftas av en eller flera osäkra framtida händelser, som inte helt ligger inom företagets kontroll, inträffar eller uteblir, eller
- En befintlig förpliktelse till följd av inträffade händelser, men som inte redovisas som skuld eller avsättning eftersom det inte är sannolikt att ett utflöde av resurser kommer att krävas för att reglera förpliktelsen eller förpliktelsens storlek inte kan beräknas med tillräcklig tillförlitlighet.



KONCERNREDOVISNING

DOTTERBOLAG

Dotterbolag är bolag i vilka moderbolaget direkt eller indirekt innehar mer än 50 % av röstetalet eller på annat sätt har ett bestämmande inflytande. Bestämmande inflytande innebär en rätt att utforma ett bolags finansiella och operativa strategier i syfte att erhålla ekonomiska fördelar. Redovisningen av rörelseförvärv bygger på enhetssynen. Det innebär att förvärvsanalysen upprättas per den tidpunkt då förvärvaren får bestämmande inflytande. Från och med denna tidpunkt ses förvärvaren och den förvärvade enheten som en redovisningsenhet. Tillämpningen av enhetssynen innebär vidare att alla tillgångar (inklusive goodwill) och skulder samt intäkter och kostnader medräknas i sin helhet även för delägda dotterbolag.

Anskaffningsvärdet för dotterbolag beräknas till summan av verkligt värde vid förvärvstidpunkten för erlagda tillgångar med tillägg av uppkomna och övertagna skulder samt emitterade eget kapitalinstrument, utgifter som är direkt hänförliga till rörelseförvärvet samt eventuell tilläggsköpeskillning. I förvärvsanalysen fastställs det verkliga värdet, med några undantag, vid förvärvstidpunkten av förvärvade identifierbara tillgångar och övertagna skulder samt innehav utan bestämmande inflytande. Innehav utan bestämmande inflytande värderas till verkligt värde vid förvärvstidpunkten. Från och med förvärvstidpunkten inkluderas i koncernredovisningen det förvärvade bolagets intäkter och kostnader, identifierbara tillgångar och skulder liksom eventuell uppkommen goodwill eller negativ goodwill.


GOODWILL

Koncernmässig goodwill uppkommer när anskaffningsvärdet vid förvärv av andelar i dotterbolag överstiger det i förvärvsanalysen fastställda värdet på det förvärvade bolagets identifierbara nettotillgångar. Goodwill redovisas till anskaffningsvärde med avdrag för ackumulerade avskrivningar och eventuell nedskrivning.

Följande avskrivningstider tillämpas:	Koncernen (år)
Goodwill	5

KONCERNBIDRAG

Koncernbidrag som moderbolaget erhållit eller lämnat redovisas som en bokslutsdisposition i resultaträkningen. Det erhållna/lämnade koncernbidraget har påverkat moderbolagets aktuella skatt.



NOT 2 NETTOOMSÄTTNING PER RÖRELSEGREN OCH GEOGRAFISK MARKNAD

KONCERNEN

Belopp i SEK	2016-01-01- 2016-12-31	2015-05-01- 2015-12-31
<i>Nettoomsättning per rörelsegren</i>		
Konsulttjänster	298 583 089	165 924 004
Övrigt	12 702 442	2 278 622
	311 285 531	168 202 626
<i>Nettoomsättning per geografisk marknad</i>		
Sverige	310 364 825	166 033 323
USA	920 706	2 169 303
	311 285 531	168 202 626

MODERBOLAGET

Belopp i SEK	2016-01-01- 2016-12-31	2015-05-01- 2015-12-31
<i>Nettoomsättning per rörelsegren</i>		
Konsulttjänster	14 065 772	12 457 406
	14 065 772	12 457 406


NOT 3 ANSTÄLLDA, PERSONALKOSTNADER OCH ERSÄTTNING TILL LEDANDE BEFATTNINGSHAVARE

MEDELANTALET ANSTÄLLDA

Medeltal anställda	2016-01-01- 2016-12-31	Varav män	2015-05-01- 2015-12-31	Varav män
Moderbolag				
Sverige	4	2	2	2
	4	2	2	2
Dotterbolag				
Sverige	192	154	173	138
USA	1	1	2	2
	193	155	175	140
Koncernen totalt	197	157	177	142

KÖNSFÖRDELNING I BOLAGSLEDNINGEN

Andel kvinnor, %	2016-12-31	2015-12-31
Moderbolag		
Styrelsen	20	20
Övriga ledande befattningshavare	0	0
Koncern totalt		
Styrelsen	20	20
Övriga ledande befattningshavare	25	25



LÖNER, ANDRA ERSÄTTNINGAR OCH SOCIALA KOSTNADER INKLUSIVE PENSIONS-KOSTNADER

Belopp i SEK	2016-01-01-2016-12-31		2015-05-01-2015-12-31	
	Löner och ersättningar	Sociala kostnader	Löner och ersättningar	Sociala kostnader
Moderbolaget (varav pensionskostnader) ⁽¹⁾	-3 790 557	-1 682 953 (-497 899)	-1 753 703	-582 817 (-92 484)
Dotterbolag (varav pensionskostnader)	-106 387 597	-45 614 811 (-11 647 549)	-60 918 315	-26 813 924 (-6 925 156)
Koncernen totalt (varav pensionskostnader) ⁽²⁾	-110 178 154	-47 297 764 (-12 145 448)	-62 672 018	-27 396 741 (-7 017 640)

(1) Av moderbolagets pensionskostnader avser -288 374 SEK (fg år -52 339 SEK) bolagets VD och styrelse.

(2) Av koncernens pensionskostnader avser -972 291 SEK (fg år -295 135 SEK) bolagets VD och styrelse.


LÖNER OCH ANDRA ERSÄTTNINGAR FÖRDELADE MELLAN STYRELSELEDAMÖTER M.FL. OCH ÖVRIGA ANSTÄLLDA

Belopp i SEK	2016-01-01-2016-12-31		2015-05-01-2015-12-31	
	Styrelse och VD	Övriga anställda	Styrelse och VD	Övriga anställda
Moderbolaget (varav tantiem o.d.)	-1 152 677 (0)	-2 637 880	-773 708 (0)	-979 995
Dotterbolag (varav tantiem o.d.)	-2 646 577 (0)	-103 741 020	-3 289 170 (0)	-57 629 145
Koncernen totalt ⁽¹⁾ (varav tantiem o.d.)	-3 799 245 (0)	-106 378 900	-4 062 878 (0)	-58 609 140

(1) Av de löner och ersättningar som lämnats till övriga anställda avser -7 485 257 SEK (-5 107 287 SEK) andra ledande befattningshavare än styrelse och VD.

LÖNER OCH ANDRA ERSÄTTNINGAR TILL LEDANDE BEFATTNINGSHAVARE I MODERBOLAGET

Belopp i kSEK	2016-01-01-2016-12-31							Summa	Pensionsförpliktelse
	Grundlön och styrelsearvoden	Rörlig ersättning	Övriga förmåner	Pensionskostnader	Finansiella instrument m.m.	Övrig ersättning			
Styrelsens ordförande Odd Bolin	-200	0	0	0	0	0	-200	0	
Styrelseledamot Filip Gahnström	-100	0	0	0	0	0	-100	0	
Styrelseledamot Bengt Lindgren	-100	0	0	0	0	0	-100	0	
Styrelseledamot Joakim Borell	-45	0	0	0	0	0	-45	0	
Styrelseledamot Nada Kapidzic-Cicovic	-45	0	0	0	0	0	-45	0	
Verkställande direktör Johan Malmliden	-1 021	-132	-124	-232	0	0	-1 509	0	
Vice verkställande direktör Johan Lund	-1 068	-296	0	-71	0	0	-1 543	0	
Totalt	-2 579	-428	-124	-303	0	0	-3 542	0	



2015-05-01–2015-12-31

Belopp i kSEK	2015-05-01–2015-12-31						Summa	Pensionsförpliktelse
	Grundlön och styrelsearvoden	Rörlig ersättning	Övriga förmåner	Pensionskostnader	Finansiella instrument m.m.	Övrig ersättning		
Styrelsens ordförande Odd Bolin	-92	0	0	0	0	0	-92	0
Styrelseledamot Filip Gahnström	-67	0	0	0	0	0	-67	0
Styrelseledamot Bengt Lindgren	-67	0	0	0	0	0	-67	0
Styrelseledamot Joakim Borell	-30	0	0	0	0	0	-30	0
Styrelseledamot Nada Kapidzic-Cicovic	-11	0	0	0	0	0	-11	0
Verkställande direktör Johan Malmlieden	-645	-128	-84	-52	0	0	-910	0
Vice verkställande direktör Johan Lund	-717	-263	0	-40	0	0	-1 020	0
Totalt	-1 629	-391	-84	-92	0	0	-2 197	0

AKTIERELATERADE ERSÄTTNINGAR

Bolaget har inga pågående ersättningsrelaterade optionsprogram eller andra aktierelaterade ersättningspaket.

AVGÅNGSVEDERLAG

Bolaget har under året inte avtalat om avgångsvederlag till styrelseledamöter, verkställande direktörer eller andra ledande befattningssinnehavare.

NOT 4 ARVODEN OCH KOSTNADERSÄTTNING TILL REVISORER

KONCERNEN


Belopp i SEK	2016-01-01- 2016-12-31	2015-05-01- 2015-12-31
KPMG: Revisionsarvode	-371 138	-201 667
	-371 138	-201 667

MODERBOLAGET

Belopp i SEK	2016-01-01- 2016-12-31	2015-05-01- 2015-12-31
KPMG: Revisionsarvode	-100 000	-66 667
	-100 000	-66 667

NOT 5 OPERATIONELL LEASING – LEASETAGARE

Samtliga leasingavgifter som Omegapoint har redovisas som operationell leasingavtal, vilket innebär att leasingavgiften fördelas linjärt över leasingperioden. Leasingåtagande som Omegapoint har avser främst leasing av bilar, lokalhyra och kontorsinredning.



KONCERNEN

Belopp i SEK	2016-01-01- 2016-12-31	2015-05-01- 2015-12-31
Avtalade framtida minimileasavgifter avseende icke uppsägningsbara kontrakt förfaller till betalning:		
Inom ett år	-6 555 696	-8 501 513
Mellan ett och fem år	-6 630 394	-12 895 417
	-13 186 090	-21 396 930
Räkenskapsårets kostnadsförda leasingavgifter Inkl. lokalhyra	-8 298 081	-6 233 014

MODERBOLAGET

Belopp i SEK	2016-01-01- 2016-12-31	2015-05-01- 2015-12-31
Avtalade framtida minimileasavgifter avseende icke uppsägningsbara kontrakt förfaller till betalning:		
Inom ett år	-124 810	-112 476
Mellan ett och fem år	-89 980	-215 579
	-214 790	-328 055
Räkenskapsårets kostnadsförda leasingavgifter Inkl lokalhyra	-320 966	-84 580


NOT 6 RESULTAT FRÅN ANDELAR I KONCERNBOLAG

Belopp i SEK	2016-01-01- 2016-12-31	2015-05-01- 2015-12-31
Utdelning	21 729 983	10 337 935
Realisationsresultat vid avyttring av andelar	-328 553	
	21 401 430	10 337 935

NOT 7 RÄNTEINTÄKTER OCH LIKNANDE RESULTATPOSTER

KONCERNEN

Belopp i SEK	2016-01-01- 2016-12-31	2015-05-01- 2015-12-31
Ränteintäkter	28 111	11 524



MODERBOLAGET

Belopp i SEK	2016-01-01- 2016-12-31	2015-05-01- 2015-12-31
Ränteintäkter	1 030	3 722

NOT 8 RÄNTEKOSTNADER OCH LIKNANDE RESULTATPOSTER

KONCERNEN

Belopp i SEK	2016-01-01- 2016-12-31	2015-05-01- 2015-12-31
Räntekostnader	-19 439	-3 693
Övrigt	-20 000	-20 000
	<u>-39 439</u>	<u>-23 693</u>

MODERBOLAGET

Belopp i SEK	2016-01-01- 2016-12-31	2015-05-01- 2015-12-31
Räntekostnader	-480	-1 201
Övrigt	-20 000	-20 000
	<u>-20 480</u>	<u>-21 201</u>


NOT 9 BOKSLUTSDISPOSITIONER

Belopp i SEK	2016-01-01- 2016-12-31	2015-05-01- 2015-12-31
Periodiseringsfond, årets avsättning	0	0
Periodiseringsfond, årets återföring	0	77 906
	<u>0</u>	<u>77 906</u>

NOT 10 SKATT PÅ ÅRETS RESULTAT

KONCERNEN

Belopp i SEK	2016-01-01- 2016-12-31	2015-05-01- 2015-12-31
Aktuell skatt	-13 445 890	-2 767 742
Uppskjuten skatt	5 573 721	-324 402
	<u>-7 872 169</u>	<u>-3 092 144</u>



AVSTÄMNING EFFEKTIV SKATT

Belopp i SEK	2016-01-01- 2016-12-31		2015-05-01- 2015-12-31	
	Procent	Belopp	Procent	Belopp
Resultat före skatt		34 035 317		12 980 973
Skatt enligt gällande skattesats	22,0	7 487 770	22,0	2 855 814
Ej avdragsgilla poster	1,1	359 837	1,9	248 999
Ej skattepliktiga intäkter	0,0	-5 959	0,0	-1 752
Avskrivning koncernmässig goodwill	0,1	41 877	1,3	270 515
Skatt hänförligt till tidigare år	0,0	1 170	0,0	5 408
Övriga poster	0,0	-12 526	0,0	-10 917
Redovisad effektiv skatt	-23,2	-7 872 169	-25,2	-3 368 067

MODERBOLAGET

Belopp i SEK	2016-01-01- 2016-12-31	2015-05-01- 2015-12-31
Aktuell skatt	0	-8 001
	0	-8 001


AVSTÄMNING EFFEKTIV SKATT

Belopp i SEK	2016-01-01- 2016-12-31		2015-05-01- 2015-12-31	
	Procent	Belopp	Procent	Belopp
Resultat före skatt		21 317 869		10 332 540
Skatt enligt gällande skattesats	22,0	4 689 931	22,0	2 273 159
Ej avdragsgilla poster	0,4	90 902	0,1	9 223
Ej skattepliktiga intäkter	-22,4	-4 780 833	-22,0	-2 274 381
Redovisad effektiv skatt	0,0	0	-0,1	-8 001

NOT 11 GOODWILL

KONCERNEN

Belopp i SEK	2016-12-31	2015-12-31
<i>Akkumulerade anskaffningsvärden:</i>		
Förvärv av dotterbolag	1 903 488	0
Vid årets slut	1 903 488	0
<i>Akkumulerade avskrivningar enligt plan:</i>		
Årets avskrivning enligt plan	-190 349	0
Vid årets slut	-190 349	0
Redovisat värde vid årets slut	1 713 139	0



NOT 12 INVENTARIER, VERKTYG OCH INSTALLATIONER

KONCERNEN


Belopp i SEK	2016-12-31	2015-12-31
<i>Ackumulerade anskaffningsvärden:</i>		
Vid årets början	3 074 951	2 770 369
Nyanskaffningar	0	304 419
Rörelseförvärv	45 615	0
Avyttringar och utrangeringar	-343 119	0
Årets omräkningsdifferenser	-94	163
Vid årets slut	2 777 353	3 074 951
<i>Ackumulerade avskrivningar enligt plan:</i>		
Vid årets början	-2 049 075	-1 812 359
Rörelseförvärv	-37 936	0
Återförda avskrivningar på avyttringar och utrangeringar	38 726	0
Årets avskrivning	-306 487	-236 585
Årets omräkningsdifferenser	90	-131
Vid årets slut	-2 354 682	-2 049 075
Redovisat värde vid årets slut	422 671	1 025 876
<i>Inventarier som innehas under finansiella leasingavtal ingår med följande belopp</i>	Inga	Inga

MODERBOLAGET

Belopp i SEK	2016-12-31	2015-12-31
<i>Ackumulerade anskaffningsvärden:</i>		
Vid årets början	540 453	236 034
Nyanskaffningar	0	304 419
Avyttringar och utrangeringar	-304 419	0
Vid årets slut	236 034	540 453
<i>Ackumulerade avskrivningar enligt plan:</i>		
Vid årets början	-179 899	-164 283
Årets avskrivning	-23 426	-15 616
Vid årets slut	-203 325	-179 899
Redovisat värde vid årets slut	32 709	360 554
<i>Inventarier som innehas under finansiella leasingavtal ingår med följande belopp</i>	Inga	Inga

NOT 13 ANDELAR I KONCERNBOLAG

Belopp i SEK	2016-12-31	2015-12-31
<i>Ackumulerade anskaffningsvärden:</i>		
Vid årets början	43 818 714	43 818 880
Försäljning	-34 834	0
Redovisat värde vid årets slut	43 783 880	43 818 880



RAPPORT AV MODERBOLAGETS OCH KONCERNENS INNEHAV AV ANDELAR I KONCERNBOLAG

Ägarandelen av kapitalet avses, vilket även överensstämmer med andelen av rösterna för totalt antal aktier. Peelit AB, 556731-2318, ägs indirekt genom Omegapoint Göteborg AB, 556572-9992, och har inget redovisat värde i koncernmoderbolaget.

Dotterbolag / Org nr / Säte	2016-12-31			2015-12-31		
	Antal andelar	i %	Redovisat värde	Antal andelar	i %	Redovisat värde
Omegapoint Dalarna AB, 556625-1871, Falun	118 000	100	308 563	118 000	100	308 563
Omegapoint AB, 556614-3185, Stockholm	250 000	100	7 384 120	250 000	100	7 384 120
Omegapoint i Malmö AB, 556613-1339, Malmö	1 200	100	9 302 370	1 200	100	9 302 370
Omegapoint Göteborg AB, 556572-9992, Göteborg	5 376 450	100	26 788 827	5 376 450	100	26 788 827
Omegapoint Inc, USA	0	0	0	510	51	34 834
Peelit AB, 556731-2318, Partille	510	51	-	0	0	-
			43 783 880			43 818 714

NOT 14 FÖRUTBETALDA KOSTNADER OCH UPPLUPNA INTÄKTER

KONCERNEN

Belopp i SEK	2016-12-31	2015-12-31
Lokalhyra	-1 742 057	-1 412 448
Försäkringar	-754 322	-302 630
Periodiserade underkonsultkostnader	-1 503 162	-1 977 966
Övriga poster	-3 671 803	-3 172 392
	-7 671 344	-6 865 436

MODERBOLAGET


Belopp i SEK	2016-12-31	2015-12-31
Försäkringar	-12 490	-30 337
Övriga poster	-2 986 112	-1 240 987
	-2 998 602	-1 271 324

NOT 15 ANTAL AKTIER OCH KVOTVÄRDE

	2016-12-31	2015-12-31
Antal aktier	413 818	408 949
Kvotvärde	1,22264	1

NOT 16 TRANSAKTIONER MED NÄRSTÅENDE

Moderbolaget har en närstående relation med de dotterbolag upptagna under Not 13 Andelar i koncernbolag. Transaktioner mellan moderbolaget och dotterbolagen finns specificerade under Not 25 Koncernuppgifter.



Ersättning från moderbolaget till ledande befattningshavare i bolaget är specificerade i Not 3 Anställda, personalkostnader och ersättning till ledande befattningshavare.

Under verksamhetsåret har 4 896 nya akter emitterats till anställda i Omegapoint. Samtliga aktier är tecknade och betalda. Aktierna har tillfört bolaget ett aktiekapital om 5 953 SEK och tillfört bolagets överkursfons 1 630 135 SEK.

NOT 17 CHECKRÄKNINGSKREDIT

Belopp i SEK	Koncern	Moderbolag
Beviljad kreditlimit	6 000 000	6 000 000
Outnyttjad del	-6 000 000	-6 000 000
Utnyttjat kreditbelopp	0	0
Ställda säkerheter		
Företagsinteckningar	8 359 000	

NOT 18 UPPLUPNA KOSTNADER OCH FÖRUTBETALDA INTÄKTER

KONCERNEN

Belopp i SEK	2016-12-31	2015-12-31
Upplupna löner	-12 136 599	-9 408 983
Upplupna sociala avgifter	-4 262 218	-3 581 532
Övriga poster	-2 467 088	-1 879 176
	-18 865 905	-14 869 691


MODERBOLAGET

Belopp i SEK	2016-12-31	2015-12-31
Upplupna löner	-807 424	-289 200
Upplupna sociala avgifter	-253 695	-90 867
Övriga poster	-471 066	-326 033
	-1 532 185	-706 100

NOT 19 STÄLLDA SÄKERHETER OCH EVENTUALFÖRPLIKTELSE – KONCERNEN

STÄLLDA SÄKERHETER - KONCERNEN

Belopp i SEK	2016-12-31	2015-12-31
<i>För egna skulder och avsättningar</i>		
<i>Övriga skulder till kreditinstitut</i>		
Företagsinteckningar	8 359 000	8 359 000
	8 359 000	8 359 000
Summa ställda säkerheter	8 359 000	8 359 000



EVENTUALFÖRPLIKTELSE - KONCERNEN

Belopp i SEK	2016-12-31	2015-12-31
Hysesgaranti	2 099 248	2 099 248

NOT 20 VÄSENTLIGA HÄNDELSE EFTER RÄKENSKAPSÅRETS SLUT

Inga väsentliga händelser efter räkenskapsårets slut har inträffat.

NOT 21 BETALDA RÄNTOR OCH ERHÅLLEN UTDELNING

KONCERNEN

Belopp i SEK	2016-12-31	2015-12-31
Erhållen ränta	28 111	11 524
Erlagd ränta	-39 439	-23 693

NOT 22 LIKVIDA MEDEL

Nedanstående poster har klassificerats som likvida medel med utgångspunkten att:

- De har en obetydlig risk för värdefluktuationer.
- De kan lätt omvandlas till kassamedel.
- De har en löptid om högst 3 månader från anskaffningstidpunkten.


KONCERNEN

Belopp i SEK	2016-12-31	2015-12-31
Kassa och bank	21 595 954	17 463 333
	<u>21 595 954</u>	<u>17 463 333</u>

NOT 23 ÖVRIGA UPPLYSNINGAR TILL KASSAFLÖDESANALYSEN

JUSTERING FÖR POSTER SOM INTE INGÅR I KASSAFLÖDET M.M. - KONCERNEN

Belopp i SEK	2016-12-31	2015-12-31
Avskrivningar	496 836	236 585
Orealiserade kursdifferenser	0	249
Rearesultat försäljning av anläggningstillgångar	-15 581	0
Rearesultat försäljning av rörelse/dotterbolag	-31 127	0
Övriga ej kassaflödespåverkande poster	-311 686	0
	<u>138 442</u>	<u>236 834</u>



FÖRVÄRV AV DOTTERBOLAG/RÖRELSE, NETTO LIKVIDPÅVERKAN - KONCERNEN

Förvärvade tillgångar och skulder samt eget kapital från tidigare innehav vid succesiva förvärv. Belopp i SEK	2016-12-31	2015-12-31
Immateriella anläggningstillgångar	1 903 488	
Materiella anläggningstillgångar	7 032	
Rörelsefordringar	106 307	
Likvida medel	1 583 142	
Summa tillgångar	3 599 969	0
Innehav utan bestämmande inflytande	1 496 240	
Rörelseskulder	545 911	
Summa innehav utan bestämmande inflytande, skulder och avsättningar	2 042 151	0
Köpeskillning	1 557 311	
Utbetald köpeskillning	1 557 311	0
Avgår: Likvida medel i den förvärvade verksamheten	-1 583 142	
Påverkan på likvida medel	-25 831	0

AVYTTRING AV DOTTERBOLAG/RÖRELSE, NETTO LIKVIDPÅVERKAN


Avyttrade tillgångar och skulder. Belopp i SEK	2016-12-31	2015-12-31
Materiella anläggningstillgångar	19 923	
Rörelsefordringar	554 415	
Likvida medel	76 287	
Summa tillgångar	650 625	0
Innehav utan bestämmande inflytande	-12 823	
Rörelseskulder	676 795	
Summa innehav utan bestämmande inflytande, skulder och avsättningar	663 972	0
Försäljningspris	17 780	
Utbetald köpeskillning	17 780	0
Avgår: Likvida medel i den avyttrade verksamheten	-76 287	
Påverkan på likvida medel	-58 507	0

NOT 24 FÖRSLAG TILL DISPOSITION AV MODERBOLAGETS RESULTAT

Styrelsen föreslår att till förfogande stående vinstmedel i moderbolaget, 33 691 925 SEK, disponeras enligt följande:

Belopp i SEK	
Utdelning (413 818 aktier á 31,50 SEK per aktie)	13 035 267
Balanseras i ny räkning	20 656 658
	33 691 925

Styrelsen föreslår en utdelning om 31,50 SEK per aktie, totalt 13 035 267 SEK. Den föreslagna utdelningen till delägarna bedöms inte komma hindra bolaget att fullfölja sina förpliktelser eller åtaganden på kort eller lång sikt. Behovet av investeringar är lågt och påverkas inte heller av förslaget. Hänsyn är tagen till bolagets kommande likviditetsbehov och löpande kassaflöde. Den föreslagna utdelningen kan därmed försvaras med hänsyn till ABL 17 kap 3 § 1–3 styckena.




NOT 25 KONCERNUPPGIFTER

INKÖP OCH FÖRSÄLJNING INOM KONCERNEN

Av moderbolagets totala inköp och försäljning mätt i kronor avser 27 % (18 %) av inköpen och 100 % (100 %) av försäljningen andra bolag inom hela den bolagsgrupp som bolaget tillhör.

NYCKELTAL

Begrepp	Definition
Finansiella nyckeltal	
Rörelseresultat (EBIT)	Periodens resultat före finansiella intäkter, finansiella kostnader och skatt.
Rörelseresultat (EBITA)	Rörelseresultat (EBIT) justerat för goodwillavskrivning
Rörelseresultat (EBITDA)	Periodens resultat före av- och nerskrivning av anläggningstillgångar, finansiella intäkter, finansiella kostnader och skatt.
Rörelsemarginal (EBIT)	Rörelseresultat (EBIT) i förhållande till nettoomsättning.
Rörelsemarginal (EBITA)	Rörelseresultat (EBITA) i förhållande till nettoomsättning.
Rörelsemarginal (EBITDA)	Rörelseresultat (EBITDA) i förhållande till nettoomsättning.
Soliditet	Totalt eget kapital i förhållande till totala tillgångar.
Kassalikviditet	Omsättningstillgångar exklusive lager och pågående arbeten i förhållande till kortfristiga skulder.
Avkastning på eget kapital	Periodens resultat hänförligt till moderbolagets aktieägare i förhållande till genomsnittligt eget kapital.
Avkastning på totalt kapital	Rörelseresultat (EBIT) justerat för ränteintäkter i förhållande till totala tillgångar.
Likvida medel	Kontanta tillgångar och tillgångar som har en obetydlig risk för värdefluktuation, lätt kan omvandlas till kassamedel och med en löptid om maximalt 3 månader från anskaffningstidpunkten.
Nettoskuld	Räntebärande skulder justerat med räntebärande tillgångar.
Nettokassa	Räntebärande tillgångar justerat med räntebärande skulder.
Resultat per aktie innan utspädning	Årets resultat hänförligt till moderbolagets aktieägare i förhållande till vägt genomsnitt av antal aktier före utspädning.
Resultat per aktie efter utspädning	Årets resultat hänförligt till moderbolagets aktieägare i förhållande till vägt genomsnitt av antal aktier efter utspädning.
Eget kapital per aktie	Eget kapital hänförligt till moderbolagets aktieägare i förhållande till antal aktier efter utspädning.
Operativa nyckeltal	
Nettoomsättning per anställd	Nettoomsättning i förhållande till medeltal anställda.
Rörelseresultat per anställd	Rörelseresultat (EBIT) i förhållande till medeltal anställda.
Personalkostnad per anställd	Total personalkostnad i förhållande till medeltal anställda.



INTYGANDE

Årsredovisningen har upprättats i enlighet med god redovisningssed och ger en rättvisande bild av koncernen och moderbolagets ställning och resultat. Förvaltningsberättelsen ger en rättvisande översikt över koncernen och moderbolagets verksamhet, ställning och resultat samt beskriver väsentliga risker och osäkerhetsfaktorer som koncernen och moderbolaget står inför.

Koncernens resultat- och balansräkning och moderbolagets resultat- och balansräkning samt disposition av moderbolagets resultat blir föremål för aktieägarnas beslut på årsstämman den 31 maj 2017.

43

Stockholm den 3 maj 2017

Odd Bolin
Styrelseordförande

Joakim Borell
Styrelseledamot

Filip Gahnström
Styrelseledamot

Bengt Lindgren
Styrelseledamot

Nada Kapidzic Cicovic
Styrelseledamot


Johan Malmliden
Verkställande direktör

Vår revisionsberättelse har lämnats den 3 maj 2017

KPMG AB

Patrik Israelsson
Auktoriserad revisor
Huvudansvarig revisor

Mattias Lötbörn
Auktoriserad revisor



REVISIONSBERÄTTELSE

Till bolagsstämman i Omegapoint Group AB (publ), org. nr 556601-6399

RAPPORT OM ÅRSREDOVISNINGEN OCH KONCERNREDOVISNINGEN

UTTALANDEN

Vi har utfört en revision av årsredovisningen och koncernredovisningen för Omegapoint Group AB (publ) för år 2016. Bolagets årsredovisning och koncernredovisning ingår på sidorna 16–43 i detta dokument.

Enligt vår uppfattning har årsredovisningen och koncernredovisningen upprättats i enlighet med årsredovisningslagen och ger en i alla väsentliga avseenden rättvisande bild av moderbolagets och koncernens finansiella ställning per den 31 december 2016 och av dessas finansiella resultat och kassaflöde för året enligt årsredovisningslagen. Förvaltningsberättelsen är förenlig med årsredovisningens och koncernredovisningens övriga delar.

Vi tillstyrker därför att bolagsstämman fastställer resultaträkningen och balansräkningen för moderbolaget och för koncernen.

GRUND FÖR UTTALANDEN

Vi har utfört revisionen enligt International Standards on Auditing (ISA) och god revisionssed i Sverige. Vårt ansvar enligt dessa standarder beskrivs närmare i avsnittet Revisorns ansvar. Vi är oberoende i förhållande till moderbolaget och koncernen enligt god revisionssed i Sverige och har i övrigt fullgjort vårt yrkesetiska ansvar enligt dessa krav.

Vi anser att de revisionsbevis vi har inhämtat är tillräckliga och ändamålsenliga som grund för våra uttalanden.

ANNAN INFORMATION ÄN ÅRSREDOVISNINGEN OCH KONCERNREDOVISNINGEN

Detta dokument innehåller även annan information än årsredovisningen och koncernredovisningen och återfinns på sidorna 4–15.

Det är styrelsen och verkställande direktören som har ansvaret för denna andra information.

Vårt uttalande avseende årsredovisningen och koncernredovisningen omfattar inte denna information och vi gör inget uttalande med bestyrkande avseende denna andra information.

I samband med vår revision av årsredovisningen och koncernredovisningen är det vårt ansvar att läsa den information som identifieras ovan och överväga om informationen i väsentlig utsträckning är oförenlig med årsredovisningen och koncernredovisningen. Vid denna genomgång beaktar vi även den kunskap vi i övrigt inhämtat under revisionen samt bedömer om informationen i övrigt verkar innehålla väsentliga felaktigheter.

Om vi, baserat på det arbete som har utförts avseende denna information, drar slutsatsen att den andra informationen innehåller en väsentlig felaktighet, är vi skyldiga att rapportera detta. Vi har inget att rapportera i det avseendet.

STYRELSENS OCH VERKSTÄLLANDE DIREKTÖRENS ANSVAR

Det är styrelsen och verkställande direktören som har ansvaret för att årsredovisningen och koncernredovisningen upprättas och att de ger en rättvisande bild enligt årsredovisningslagen. Styrelsen och verkställande direktören ansvarar även för den interna kontroll som de bedömer är nödvändig för att upprätta en årsredovisning och koncernredovisning som inte innehåller några väsentliga felaktigheter, vare sig dessa beror på oegentligheter eller på fel.


Vid upprättandet av årsredovisningen och koncernredovisningen ansvarar styrelsen och verkställande direktören för bedömningen av bolagets och koncernens förmåga att fortsätta verksamheten. De upplyser, när så är tillämpligt, om förhållanden som kan påverka förmågan att fortsätta verksamheten och att använda antagandet om fortsatt drift. Antagandet om fortsatt drift tillämpas dock inte om styrelsen och verkställande direktören avser att likvidera bolaget, upphöra med verksamheten eller inte har något realistiskt alternativ till att göra något av detta.

REVISORNS ANSVAR

Våra mål är att uppnå en rimlig grad av säkerhet om huruvida årsredovisningen och koncernredovisningen som helhet inte innehåller några väsentliga felaktigheter, vare sig dessa beror på oegentligheter eller på fel, och att lämna en revisionsberättelse som innehåller våra uttalanden. Rimlig säkerhet är en hög grad av säkerhet, men är ingen garanti för att en revision som utförs enligt ISA och god revisionssed i Sverige alltid kommer att upptäcka en väsentlig felaktighet om en sådan finns. Felaktigheter kan uppstå på grund av oegentligheter eller fel och anses vara väsentliga om de enskilt eller tillsammans rimligen kan förväntas påverka de ekonomiska beslut som användare fattar med grund i årsredovisningen och koncernredovisningen.

Som del av en revision enligt ISA använder vi professionellt omdöme och har en professionellt skeptisk inställning under hela revisionen. Dessutom:

- identifierar och bedömer vi riskerna för väsentliga felaktigheter i årsredovisningen och koncernredovisningen, vare sig dessa beror på oegentligheter eller på fel, utformar och utför granskningsåtgärder bland annat utifrån dessa risker och inhämtar revisionsbevis som är tillräckliga och ändamålsenliga för att utgöra en grund för våra uttalanden. Risken för att inte upptäcka en väsentlig felaktighet till följd av oegentligheter är högre än för en väsentlig felaktighet som beror på fel, eftersom oegentligheter kan innefatta agerande i maskopi, förfalskning, avsiktliga utelämnanden, felaktig information eller åsidosättande av intern kontroll.
- skaffar vi oss en förståelse av den del av bolagets interna kontroll som har betydelse för vår revision för att utforma granskningsåtgärder som är lämpliga med hänsyn till omständigheterna, men inte för att uttala oss om effektiviteten i den interna kontrollen.
- utvärderar vi lämpligheten i de redovisningsprinciper som används och rimligheten i styrelsens och verkställande direktörens uppskattningar i redovisningen och tillhörande upplysningar.
- drar vi en slutsats om lämpligheten i att styrelsen och verkställande direktören använder antagandet om fortsatt drift vid upprättandet av årsredovisningen och koncernredovisningen. Vi drar också en slutsats, med grund i de inhämtade revisionsbevisen, om huruvida det finns någon väsentlig osäkerhetsfaktor som avser sådana händelser eller förhållanden som kan leda till betydande tvivel om bolagets och koncernens förmåga att fortsätta verksamheten. Om vi drar slutsatsen att det finns en väsentlig osäkerhetsfaktor, måste vi i revisionsberättelsen fästa uppmärksamheten på upplysningarna i årsredovisningen och koncernredovisningen om den väsentliga osäkerhetsfaktorn eller, om sådana upplysningar är otillräckliga, modifiera uttalandet om årsredovisningen och koncernredovisningen. Våra slutsatser baseras på de revisionsbevis som inhämtas fram till datumet för revisionsberättelsen. Dock kan framtida händelser eller förhållanden göra att ett bolag och en koncern inte längre kan fortsätta verksamheten.



- utvärderar vi den övergripande presentationen, strukturen och innehållet i årsredovisningen och koncernredovisningen, däribland upplysningarna, och om årsredovisningen och koncernredovisningen återger de underliggande transaktionerna och händelserna på ett sätt som ger en rättvisande bild.
- inhämtar vi tillräckliga och ändamålsenliga revisionsbevis avseende den finansiella informationen för enheterna eller affärsaktiviteterna inom koncernen för att göra ett uttalande avseende koncernredovisningen. Vi ansvarar för styrning, övervakning och utförande av koncernrevisionen. Vi är ensamt ansvariga för våra uttalanden.

Vi måste informera styrelsen om bland annat revisionens planerade omfattning och inriktning samt tidpunkten för den. Vi måste också informera om betydelsefulla iakttagelser under revisionen, däribland de eventuella betydande brister i den interna kontrollen som vi identifierat.

RAPPORT OM ANDRA KRAV ENLIGT LAGAR OCH ANDRA FÖRFATTNINGAR

UTTALANDEN

Utöver vår revision av årsredovisningen och koncernredovisningen har vi även utfört en revision av styrelsens och verkställande direktörens förvaltning för Omegapoint Group AB (publ) för år 2016 samt av förslaget till dispositioner beträffande bolagets vinst eller förlust.

Vi tillstyrker att bolagsstämman disponerar vinsten enligt förslaget i förvaltningsberättelsen och beviljar styrelsens ledamöter och verkställande direktören ansvarsfrihet för räkenskapsåret.

GRUND FÖR UTTALANDEN

Vi har utfört revisionen enligt god revisionssed i Sverige. Vårt ansvar enligt denna beskrivs närmare i avsnittet Revisorns ansvar. Vi är oberoende i förhållande till moderbolaget och koncernen enligt god revisorssed i Sverige och har i övrigt fullgjort vårt yrkesetiska ansvar enligt dessa krav.

Vi anser att de revisionsbevis vi har inhämtat är tillräckliga och ändamålsenliga som grund för våra uttalanden.

STYRELSENS OCH VERKSTÄLLANDE DIREKTÖRENS ANSVAR

Det är styrelsen som har ansvaret för förslaget till dispositioner beträffande bolagets vinst eller förlust. Vid förslag till utdelning innefattar detta bland annat en bedömning av om utdelningen är försvarlig med hänsyn till de krav som bolagets och koncernens verksamhetsart, omfattning och risker ställer på storleken av moderbolagets och koncernens egna kapital, konsolideringsbehov, likviditet och ställning i övrigt.

Styrelsen ansvarar för bolagets organisation och förvaltningen av bolagets angelägenheter. Detta innefattar bland annat att fortlöpande bedöma bolagets och koncernens ekonomiska situation och att tillse att bolagets organisation är utformad så att bokföringen, medelsförvaltningen och bolagets ekonomiska angelägenheter i övrigt kontrolleras på ett tryggt sätt.

Den verkställande direktören ska sköta den löpande förvaltningen enligt styrelsens riktlinjer och anvisningar och bland annat vidta de åtgärder som är nödvändiga för att bolagets bokföring ska fullgöras i överensstämmelse med lag och för att medelsförvaltningen ska skötas på ett tryggt sätt.

REVISORNS ANSVAR

Vårt mål beträffande revisionen av förvaltningen, och därmed vårt uttalande om ansvarsfrihet, är att inhämta revisionsbevis för att med en rimlig grad av säkerhet kunna bedöma om någon styrelseledamot eller verkställande direktören i något väsentligt avseende:

- företagit någon åtgärd eller gjort sig skyldig till någon försummelse som kan föranleda ersättningskyldighet mot bolaget, eller
- på något annat sätt handlat i strid med aktiebolagslagen, årsredovisningslagen eller bolagsordningen.

Vårt mål beträffande revisionen av förslaget till dispositioner av bolagets vinst eller förlust, och därmed vårt uttalande om detta, är att med rimlig grad av säkerhet bedöma om förslaget är förenligt med aktiebolagslagen.

Rimlig säkerhet är en hög grad av säkerhet, men ingen garanti för att en revision som utförs enligt god revisionssed i Sverige alltid kommer att upptäcka åtgärder eller försummelser som kan föranleda ersättningskyldighet mot bolaget, eller att ett förslag till dispositioner av bolagets vinst eller förlust inte är förenligt med aktiebolagslagen.

Som en del av en revision enligt god revisionssed i Sverige använder vi professionellt omdöme och har en professionellt skeptisk inställning under hela revisionen. Granskningen av förvaltningen och förslaget till dispositioner av bolagets vinst eller förlust grundar sig främst på revisionen av räkenskaper. Vilka tillkommande granskningsåtgärder som utförs baseras på vår professionella bedömning med utgångspunkt i risk och väsentlighet. Det innebär att vi fokuserar granskningen på sådana åtgärder, områden och förhållanden som är väsentliga för verksamheten och där avsteg och överträdelser skulle ha särskild betydelse för bolagets situation. Vi går igenom och prövar fattade beslut, beslutsunderlag, vidtagna åtgärder och andra förhållanden som är relevanta för vårt uttalande om ansvarsfrihet. Som underlag för vårt uttalande om styrelsens förslag till dispositioner beträffande bolagets vinst eller förlust har vi granskat styrelsens motiverade yttrande samt ett urval av underlagen för detta för att kunna bedöma om förslaget är förenligt med aktiebolagslagen.

Stockholm den 3 maj 2017

KPMG AB

KPMG AB

Patrik Israelsson

Mattias Lötbörn

Auktoriserad revisor

Auktoriserad revisor

OMEGAPOINT SÄKRAR UTVECKLING™

genom att vi säkerställer framtagande och införande
av affärsdrivna och säkra IT-lösningar med hög
kvalitet

