

A detailed, high-magnification photograph of a printed circuit board (PCB) in shades of blue and grey. The image shows intricate patterns of conductive traces, vias, and circular pads. A white line with a small circle at its end extends from the top right towards the main title area.

# Arsredovisning

2012-2013

**omega  
point.**

# Begreppet Omegapoint

**Wikipedia:** The Omegapoint – a term coined by the French Jesuit Pierre Teilhard de Chardin to denote the state of maximum organized complexity towards the Universe is evolving.

Vi tolkar detta som den högsta utvecklingsnivån.

Kompetensbolaget Omegapoint ägs av medarbetarna. Våra kunders och medarbetares utveckling är vår framgång.

Vi på Omegapoint är djupt engagerade i och brinner för:

- Utveckling av våra kunders verksamhet, processer och system
- Kompetensutveckling för våra kunder och oss själva

**Omegapoint = Den högsta utvecklingsnivån, vårt namn och vår ledstjärna.**

# innehåll

Kort om Omegapoint.....	4-5
VD har ordet .....	6-7
Kompetensföretaget Omegapoint.....	8-9
WirelessCar och Omegapoint.....	11
SVT Play och Omegapoint .....	13
Swedbank och Omegapoint .....	15
Styrelse och ledningsgrupp .....	17
Styrelseordförande.....	19
Förvaltningsberättelse .....	20-21
Historik Omegapoint 2007-2012 .....	22
Resultaträkning koncern.....	22
Balansräkning koncern .....	23
Ställda säkerheter och ansvarsförbindelser .....	24
Kassaflödesanalys koncern .....	24-25
Resultaträkning moderföretag.....	26
Balansräkning moderföretag .....	26-27
Ställda säkerheter och ansvarsförbindelser .....	27
Redovisningsprinciper och bokslutskommentarer .....	28
Noter .....	29-32
Fastställelseintyg.....	33
Revisionsberättelse.....	34
Fastställelseintyg.....	35

# Kort om Omegapoint

Omegapoint grundades 2002 och har genom att motsvara kundernas förtroende vuxit med god lönsamhet till att i dag ha ca 200 medarbetare i Sverige och USA. Omegapoint fokuserar på att hjälpa kunderna utveckla sin verksamhet genom riktade erbjudanden inom Digital Transformation, E-Business & Security.

Våra medarbetare är välutbildade specialister inom IT/informationssäkerhet, IT-ledning/arkitektur, systemutveckling och krav/test, med lång erfarenhet av att hjälpa våra kunder med effektiv utveckling av Digital Transformation, E-Business & Security.

## Vår vision

Omegapoints Vision är att vara Sveriges ledande expertkonsult inom och leverantör av IT-lösningar och tjänster inom Digital Transformation, E-Business & Security. Vi levererar lösningar som är anpassade

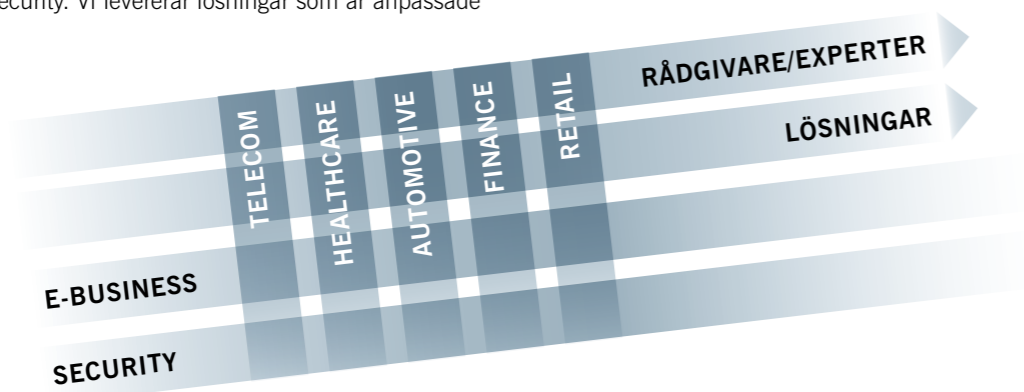
till varje enskild kund och konsulttjänster där vi agerar rådgivare och experter. Omegapoint strävar alltid efter att vara kundernas strategiska partner inom Digital Transformation, E-Business & Security.

## Vår mission

Omegapoints Mission är att vara den bästa arbetsplatsen för marknadens bästa IT-konsulter. Vi rekryterar kontinuerligt de bästa IT-konsulterna och erbjuder dem marknadens bästa kompetensutveckling och karriär.

## Omegapoints kultur definieras av våra värdeord

- Öppenhet
- Utveckling
- Engagemang



## Inom affärsområdet *E-Business* levererar Omegapoint heltäckande IT-lösningar och expertkonsulttjänster inom områdena:

### Internal Business Systems

- CRM
- ERP
- Intranät
- HR-system

### Enterprise Communication & Collaboration

- Business Processes
- Content Management Solutions (CMS)
- Multi Channel solutions

### E-Commerce, B2B & B2C

- Internet shop solutions
- Supply Chain Management
- Market solutions:  
Online Marketing & Offline Marketing

## Inom affärsområdet *Security* levererar Omegapoint heltäckande IT-lösningar och expertkonsulttjänster inom områdena:

### Risk & Security Management

- Kravställning och upphandlingshjälp
- Policy, införande av LIS
- Informationssäkerhet, klassning
- Systemsäkerhetsanalys, riskanalys, granskningar
- Forensisk analys, bevissäkring

## Secure Architecture & Applications

- Centraliserad behörighetskontroll
- Loggning och övervakning
- Säkra klientdatorer, smartphones, multikanal
- Secure identification, Single Sign-On

## Secure Infrastructure

- Nätverksarkitektur och säkerhet
- PKI/CA
- Penetrationstester, stresstester
- Utbildning inom säkerhet

## Vår leverans

- Projekt, lösningar, funktionsåtaganden
- Expertkonsulttjänster, utredningar
- Avancerade utbildningar, mentorering
- IT-säkerhetsprodukter, integrerade färdiga lösningar, från ledande säkerhetsföretag inklusive support, underhåll och förvaltning.

## Våra kunder

- Vi är stolta över att ha långa och framgångsrika kundrelationer med många av Sveriges största och ledande företag och organisationer i branscherna:
- Offentlig sektor
  - Bank, finans och försäkring
  - Industri och Automotive
  - Landsting, sjukvård och läkemedel
  - Telekom, media och utility
  - Handel

# Omegapoints VD har ordet

”Omegapoint är inte bara en bra IT-leverantör utan även ledande inom verksamhetsutveckling”

Johan Malmheden  
VD



Den digitala transformationen accelererar utvecklingen och förändrar samhället och våra kunders verksamhet allt snabbare. En allt högre andel av en verksamhets processer utgörs av system och presenteras via multikanal/mobil. En verksamhet är i kontinuerlig utveckling, effektivisering, automatisering, integration med kunder och leverantörer. Och det sker i realtid. Den digitala transformationen ställer ökade krav på att företag förstår och kan utveckla system och mjukvara. I dag är förståelse för IT och förmåga att utveckla effektiva system lika viktigt för framgång som kunskap och erfarenhet inom ekonomi och affären.

## Omegapoint säkrar er utveckling!

Avgörande filosofiska frågor som alla organisationer bör ställa sig är:

- Förutom vår affärsidé – är vi ett IT-företag?
- Förutom vår affärsidé – är vi ett mjukvaruföretag?

Svaret på frågorna bör tas om hand med största omsorg eftersom de påverkar strategin och taktiken i grunden. Omegapoint är specialister på att guida er i denna process, utveckla processer och kompetensutveckla medarbetarna, så att ni är framtidssäkra. Omegapoint säkrar er utveckling.

## Fortsatt tillväxt i samtliga kundbranscher

Svensk ekonomi har under det senaste året vuxit mått-

ligt med varierande utveckling i olika regioner. Våra kunder verkar ofta på konkurrensutsatta och utmanande marknader med ett starkt förändringstryck. En viktig del av effektivisering, och ökad anpassningsbarhet åstadkoms genom mer ändamålsenliga IT-processer i våra kunders verksamhet. Vi är mycket nöjda att vi haft en fortsatt tillväxt i samtliga kundbranscher och god efterfrågan på våra IT-lösningar och expertkonsulttjänster, samt att andelen åtaganden har ökat.

Inom fordonsbranschen ser vi en ökad efterfrågan på våra expertkonsulttjänster inom Connected Vehicle och Secure Vehicle Platform. Det skapar helt nya möjligheter för branschen att utveckla relationen med sina kunder på ett säkert sätt. Det ger också möjlighet till gemensam informationsinsamling från bilarna, vilken kommer att leda till höjd säkerhet i trafiken och att vi snart har självstyrande fordon på vägarna.

I Mediabranschen ser vi en fortsatt ökning av investeringar i affärens IT-konvergens med en snabb utveckling av tjänster och lösningar för särskilt smartphones och pads. Expertkonsulttjänster inom IP-TV, speciellt skalbarhet och prestanda, har ökat under året. Omegapoint har fortsatt leverera betallosningar, e-arkivlösningar, statistik och söktjänster som möjliggör en flexibel online-affär för kundernas samtliga digitala tillgångar. Inom Media och Telekom ser vi också en ökad efterfrågan på "marketing- and sales-automation".

Bankerna har fortsatt bromsa investeringar i stora infrastruktur- och plattformprojekt. Vi är stolta över att i hård konkurrens ha fördjupat och utökat våra relationer inom branschen och leverera tjänster och lösningar inom compliance, riskkontroll, investeringar i centraliserad identifiering och åtkomstkontroll samt nischad affärsspecifik systemutveckling, speciellt flexibla, skalbara banktjänster i mobilkanalen.

Vårdsektorn fortsätter ett långsiktigt förbättringsarbete inom IT för att stötta verksamheten med rätt information vid rätt tillfälle. Vårdaktörerna fortsätter arbeta med att öka patientsäkerheten - att skydda patientdata, utveckla säker och tillförlitlig identifiering och åtkomstkontroll. Omegapoint har under året fortsatt leverera IT-lösningar och expertkonsulter till vårdsektorn.

Sedan 60-talet har stora företag och offentliga organisationer investerat i IT för produktions-, finans- och logistikprocesser. Vi ser kraftigt ökade investeringar i IT för marknads- och försäljningsprocesserna. Efterfrågan ökar på Omegapoints erbjudanden inom Market Solutions som effektiviserar och höjer produktiviteten i dessa processer och integrerar dem med sociala media.

## Databrottsligheten ett ökat hot

På grund av ökade värden i processer och system fortsätter databrottsligheten, illegala intrång och

informationsstölder att öka år efter år, vi har sett tydliga exempel på detta genom Wikileaks och NSA-skandalen. Det ökar sammantaget kraven och efterfrågan på säkerhet, tillförlitlighet och riskkontroll. För att kunna hantera en snabbt föränderlig och ökande hotbild krävs helhetssyn: verksamhets-kunnande, erfarenhet av risk management och förståelse av tekniken.

## Expertkonsulter och rådgivare

Omegapoint är expertkonsulter och rådgivare inom Digital Transformation, eBusiness & Security. Vi är erfarna och välutbildade inom IT med lång erfarenhet av att tillsammans med kunden utveckla verksamheten: affären, processer och system. Där kunden bara har råd att göra rätt, där detaljer i tekniken gör skillnad för affär och verksamhet är Omegapoint inte bara en bra IT-leverantör utan även ledande inom verksamhetsutveckling.

Jag är mycket stolt och tacksam för det förtroende som Omegapoints kunder återigen har visat och med vilken hängivenhet våra medarbetare har arbetat under 2012/2013. Jag ser med tillförsikt fram emot ett fortsatt gott samarbete och ännu ett framgångsrikt år tillsammans.

Johan Malmheden, Tekn. Dr.  
Koncernchef Omegapoint Group AB

# Omegapoint Kompetensföretaget

Michael Westlund  
TALESPERSON



De flesta företag kallar sig i dag för kompetensföretag men vi tror att vi på Omegapoint menar lite mer än de flesta. För oss handlar det inte bara om att gå på kurs; vi vill spänna bågen mycket hårdare än så!

#### En kurs "på stan" räcker inte för oss

Kompetens är så mycket intressantare än en uppräkningslista av förkortningar i våra CV. För oss innebär kunskap både vidd och djup och för att det ska bli riktigt intressant krävs mer än att bara gå på kurs.

Inlärningsforskaren Benjamin Bloom formulerade sex nivåer av kunskap. De första tre nivåerna kallar han "känna igen", "återge" och "utföra". Hit når man med vanliga kurser och utbildningar som är ett bra sätt att bredda sina kunskaper på. Hos oss på Omegapoint både håller vi och går kurser och har dagar för individuell kompetens-utveckling. Men det räcker inte för oss. Vi tycker att Blooms tre mer avancerade nivåer är betydligt intressantare. De han kallar "analysera", "utvärdera" och "skapa". Här når vi den typ av expertis vi tycker är stimulerande och som gör störst skillnad i det vi gör.

#### Delad kunskap driver oss framåt

För oss som jobbar på Omegapoint är det självklart att lära av och med varandra. Därför väljer vi att ha gemensam kompetensutveckling. Våra kompetensdagar är ett exempel på ett tillfälle där vi träffas för att dela kunskaper och erfarenheter med varandra.

Dan Bergh Johnsson  
TALESPERSON



Det är när vi träffas det börjar hända **intressanta saker**. Vi byter inte kunskaper med varandra som om de vore hockeybilder för det leder inte till de djupare insikterna.

Det är när vi träffas det börjar hända intressanta saker. Vi byter inte kunskaper med varandra som om de vore hockeybilder för det leder inte till de djupare insikterna. När vi delar kunskap med varandra tvingas vi formulera oss själva, tänka efter och sätta saker i ett sammanhang. När våra kunskaper och erfarenheter byts föds nya idéer och insikter som bidrar till att driva Omegapoint framåt.

Vi tror också mycket på att dela vår kunskap utanför Omegapoint. Vi deltar i och stöder flera externa forum och communities. OWASP, JavaForum, Scrum UG Sweden och DDD Sverige är några exempel på grupperingar där Omegapoint aktivt stöttar med personer, lokaler och logistik. Vi är också kontinuerlig sponsor för bland annat konferenserna Jfokus och Agila Sverige. Vi vill vara del av en större rörelse där kunskap och kompetensutveckling frodas.

Vår inställning till kunskap och kompetens gör att vi drar till oss och utvecklar kompetenta och kunskapsdrivna personer som även syns i interna-

tionella sammanhang till exempel på konferenser, i artiklar och bloggar.

#### Vår kompetenskonferens OPKoko

Ett av de bästa sätten att få uppleva Omegapoint som kompetensföretag är under våra två årliga kompetenskonferenser.

Till den senaste samlades 130 anställda för att under två fullmatade dagar ägna sig åt föreläsningar, seminarier, workshops, kortkurser och open space-diskussioner. Totalt sett kunde man välja mellan över 80 programpunkter i fyra parallella spår.

Vår interna kompetenskonferens håller hög klass och står sig väl i jämförelse med kommersiella konferenser. Omegapoints kompetenskonferens är exempelvis godkänd av (ISC)2 för att tillgodoräkna sig poäng för CISSP-certifiering (Certified Information Security Systems Professional).

Det är det här vi menar med att Omegapoint är ett kompetensföretag!



Skärningspunkten  
mellan telematik  
& säkerhet

WirelessCar har gett Omegapoint i uppdrag att ta fram **ett fundament för sitt IT-säkerhetsarbete** och plan för att implementera densamma.

## Omegapoint och WirelessCar

WirelessCar, med bas i Göteborg, är en av världens ledande leverantörer av telematiktjänster till tillverkare av både kommersiella fordon och personbilar med verksamhet i 50 länder på fyra kontinenter. Exempel på tjänster är hantering av hela fordonsflottor, logistiklösningar, automatiskt olycksmeddelande, nöd- och väg-assistans, spårning av stulet fordon, bilpositionsangivare, fjärrstyrd upplåsning av dörrar och fjärrstyrd diagnostik. WirelessCar tjänster finns representerade hos kunder som bland annat BMW, Volvo Personvagnar, Allianz, Toyota MH, Volvo Lastvagnar, Renault Trucks och Volvo Construction Equipment. WirelessCar är en del av Volvo-koncernen.

### Utveckling av telematiktjänster

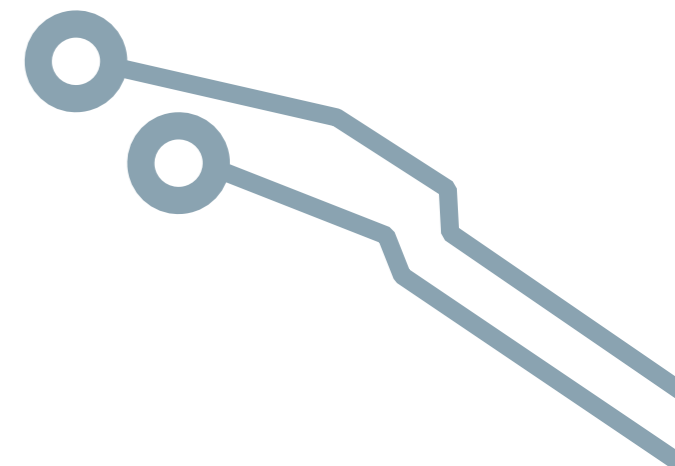
Omegapoint har blivit utvald att leverera kvalificerad IT-kompetens till WirelessCar, inom det flesta tjänsteområden. Kompetens som Omegapoint tillhandahåller är bland annat projektledare, säkerhetsexperter, Scrum-masters och seniora javautvecklare.

### Säkerhet i telematiktjänster

WirelessCar har givit Omegapoint i uppdrag att ta fram ett fundament för sitt IT-säkerhetsarbete och plan för att implementera densamma.

Arbetet inkluderade bland annat:

- Översyn och uppdatering av policys
- Etablering av arbetssätt för att utveckla säkra applikationer (kopplat till befintlig utvecklingsprocessen)
- Design av ny säkerhetsorganisation
- Roadmap för implementering av föreslagna åtgärder (i enlighet med OpenSAMM Roadmap)





**SVT Play**  
– Public Service  
på nätet

SVT Play har vunnit flera  
priser och fått ett antal utmärkelser, däribland  
**Swedish Design Awards** pris "Design S"

## Omegapoint och SVT Play

SVT är ett public serviceföretag, det betyder att SVT är ett oberoende medie företag i allmänhetens tjänst. Uppdraget är att garantera medborgarna ett brett utbud av program och tjänster via tv, webb och andra publiceringsformer.

Målet med Omegapoints och SVTs samarbete var att bygga en publik videoplattform som skulle kunna skala med god prestanda. Det var inte någon som tidigare byggt en applikation av den här typen i Sverige. Det fanns heller ingen standard för hur det skulle fungera.

### **Skräddarsydd lösning för Sveriges första playtjänst**

Omegapoint ansvarade för att ta fram en skräddarsydd lösning som integrerades mot bakomliggande CMS (Content Management System) via ett webbtjänstlager. Designen skulle svara mot SVTs högt ställda krav på användarupplevelse, tillgänglighet för funktionshindrade och med bra prestanda vid hög belastning. Det senare är en stor utmaning för SVT som ofta har mycket höga toppar avseende använd-

ning vid stora evenemang som OS, VM i fotboll, val eller vid dramatiska nyheter.

Omegapoint tillhandahöll systemdesigner och lead developer. Tillsammans arbetade vi nära grafiker, integrationsdesigners och gränssnittsutvecklare för att skapa en bra användarupplevelse.

SVT Play har vunnit flera priser och fått ett antal utmärkelser, däribland Swedish Design Awards pris "Design S" med motiveringen "En förebild för svenska tjänsteföretag. Banbrytande stilbildare som starkt fokuserar på nytta och snabbhet.

Ett bra exempel på snyggt formgivna tjänster av hög klass, avsedda för massspridning."

SVT Play är idag sannolikt Sveriges bästa playtjänst och var den tjänst som i Sverige myntade begreppet play för videorelaterade tjänster på nätet. <http://svtplay.se/>. Projektet är en fantastisk framgång.

SVT är en av Omegapoints viktigaste kunder och vi har ett mycket gott samarbete. Omegapoint har arbetat med SVT sedan 2004.



**Utveckling**  
med säkerhet  
i fokus

**Omegapoint har sedan drygt 10 år varit tongivande i utvecklingen av Swedbanks Internet- och Mobilbank där våra erfarna expertkonsulter har haft ledande tekniska roller.**

## Omegapoint och Swedbank

Swedbank är en modern bank med rötterna tryggt förankrade i den svenska sparbanks historien. Swedbank är en inkluderande bank med 8 miljoner privatkunder och drygt 600 000 företags- och organisationskunder.

Swedbank är Sveriges största bank till antalet kunder vilket ger dem en ledande ställning även på övriga hemmamarknader i Estland, Lettland och Litauen. Som en stor bank är Swedbank en väsentlig del i det finansiella systemet och spelar en viktig roll i de lokala samhällen där de verkar. Det är inspirerande för Omegapoint att få bidra till Swedbanks utveckling. Swedbank är en av Omegapoints viktigaste kunder.

### Omegapoint bygger Internet- och Mobilbank

Omegapoint har sedan drygt 10 år varit tongivande i utvecklandet av Swedbanks Internet- och Mobilbank där våra erfarna expertkonsulter har haft ledande tekniska roller. Omegapoint har bland annat varit delaktiga och drivande i en mängd affärskritiska projekt såsom kortfunktionaliteten i Internetbanken, Bevakningstjänsten, Mobilt BankID, Swish, framtagandet utav plattformen för nya mobilbanken, Nya mobilbanken. Utöver dessa projekt har Omegapoint genom åren bidragit med ett stort antal initiativ kring aktiv förvaltning och effektivisering

kring utvecklingsarbetet. Omegapoint har även utfört ett antal tekniska utredningar som legat till grund för viktiga strategiska beslut kring bankens IT-plattform.

### Omegapoint som kompetenspartner

Omegapoint har tagit ett stort ansvar i kompetensutvecklingen och -spridningen hos Swedbanks internetbanksförvaltning och utveckling. Detta framför allt i utbildandet av Swedbanks egen personal, genom riktade utbildningsinsatser likväl som mentorering av individer och utvalda grupper. Men även av andra konsulter som snabbt behövt komma igång med den till stora delar egenutvecklade Swedbankplattform på vilken bland annat Internetbanken och mobila kanaler baseras.

Omegapoint har också spelat en viktig roll i kompetensöverföring till Swedbanks partner vid off-shoring och upprättandet av eget utvecklingscenter i Baltikum. I dessa fall har Omegapoint ansvarat för framtagande av utbildningsmateriel och övningar, hållit utbildningen och i förekommande fall även examinerat. Vi har även definierat upplägget för ett mentorsprojekt med det kombinerade målet att leverera både ny och utvidgad funktionalitet, samt ett kompetenslyft hos de i projektet deltagande nyanställda baltiska utvecklarna.





## Omegapoints styrelse

**BENGT RODUNG**  
Styrelseordförande

**Familj:** Gift, 3 barn  
**På fritiden vill jag:** Friluftsliv och vardagsmotion  
**Ser på:** Doobidoo  
**Lyssnar på:** 80-tals rock  
**Bokmärken:** diverse nyheter på webben (DI, DN, CNN, BusinessWeek etc)

**JOAKIM BORELL**  
Styrelseledamot

**Familj:** Gift med Åsa, tre barn Samuel 23, Sara 18, Kalle 16  
**På fritiden vill jag:** Sporta och slappa (Åka skidor, jogga, musicera, läsa en god bok, äta och dricka gott, upptäcka nya platser)  
**Ser på:** Bra filmer (en bra action-rulle som får en att koppla av eller ett bra drama som berör)  
**Lyssnar på:** Bra musik (allt utom trash-metal och opera)  
**Bokmärken:** Ted.com, cnn.com, di.se, wikipedia.com, wikifonia.org, aftenbladet.se

**MARCUS JOHANSSON**  
Styrelseledamot

**Familj:** Min greyhound Barrabas 6 år  
**På fritiden vill jag:** Renovera på mitt hus, åka motorcykel, segla, resa eller gå ut med mina vänner  
**Ser på:** Mycket film men även en hel del sitcoms på kvällarna  
**Lyssnar på:** Allt i stort sett, väldigt blandat  
**Bokmärken:** aftenbladet.se, dagensps.se, di.se, elvisthecomic.com, blocket.se, netauktion.se

**KARL-ERIK RASMUSSEN**  
Styrelseledamot

**Familj:** Pia och tre vuxna barn  
**På fritiden vill jag:** Helst vara ute på havet i den fantastiska Fjällbacka-skärgården  
**Ser på:** Lagidrott med blåvita förtecken när det gäller fotboll  
**Lyssnar på:** Rod Stewart, Frank Sinatra mm.  
**Bokmärken:** www.ifkgoteborg.se

**EMANUEL HJERTZÉN**  
Styrelseledamot

**Familj:** Hustrun Maria och barnen Ida och Ville  
**På fritiden vill jag:** Vara med familjen eller träna. Gärna orientering, golf eller löpning  
**Ser på:** Stora sporthändelser som t ex Fotbolls-VM. Och gärna dokumentärer om människor  
**Lyssnar på:** Alla generer som finns tror jag Spotify är magiskt  
**Bokmärken:** funbeat.se, marathon.se, geocaching.com, styrelseakademien.se, orientering.se, golf.se

## Omegapoints ledningsgrupp

**JOHAN MALMLIDEN**  
Koncernchef

**Familj:** Gift med Louise, 3 barn  
**På fritiden vill jag:** Åka skidor, köra sportbil  
**Ser på:** Nyheter och långfilmer  
**Lyssnar på:** Ljudböcker, pop  
**Bokmärken:** porsche.se

**ANDERS LINDBERG**  
VD Omegapoint Stockholm

**Familj:** Fru, två barn  
**På fritiden vill jag:** Laga mat, vara på sjön och åka skidor  
**Ser på:** SVT  
**Lyssnar på:** P1, Veronica Maggio, Empire of the sun, Sisters of mercy, Freddie Wadling, etc.  
**Bokmärken:** App: Plaxo Pulse, www.blocket.se, www.di.se

**JOHAN LUND**  
vVD Omegapoint Stockholm


**Familj:** Särbo, 3 egna barn och 2 bonusbarn  
**På fritiden vill jag:** Umgås med vänner och familj, resa  
**Ser på:** TV (bjuder mest på filmer och nyheter), SVTPlay samt ett och annat biobesök  
**Lyssnar på:** P1, Bandit och Spotify.  
**Bokmärken:** twitter.com, di.se, svtplay.se, utländska tidningar samt cfoworld.com/se

**MIKAEL ÖRTELIND**  
VD Omegapoint Göteborg

**Familj:** Fru och 2 barn (10 och 12, tjej resp. kille)  
**På fritiden vill jag:** Träning – löpning och styrka, umgås med familj och vänner, åka MC  
**Ser på:** CSI och brittiska deckare, men mest nyheter  
**Lyssnar på:** P3 Star, US och UK Top 40.  
**Bokmärken:** Harley Davidson-siter, bil-siter, Blocket, DI, Aftenbladet, Wikipedia ... ja, det tar nog aldrig slut

**FREDRIK LUNDBECK**  
VD Omegapoint Malmö

**Familj:** fru och två döttrar (4 resp 6 år)  
**Fritiden:** umgås med familj och vänner, utvärderar städrobotar, renovera hus, träning och spelar golf ibland  
**Ser på:** nyheter, mord i paradiset och danska komedier  
**Lyssnar på:** just nu – Jan Hammer, The Delfonics, Bobby Womack och Spotify topplista  
**Bokmärken:** www.di.se, bytbil.com, blocket.se, avanza.se, self-service.omegapoint.se



”Specialiseringen gör oss  
**unika och behövda!**  
Vår nästa utmaning är att  
alltid vara valbara inom  
våra segment”



**Bengt Rodung**  
STYRELSEORDFÖRANDE

## Några ord från vår styrelseordförande

Omegapoint's resa mot framtiden fortsätter med oförminskad takt. Strategin som lades fast för några år sedan har givit oss en mycket bra plattform att agera utifrån – vi skall vara de främsta experterna inom E-Business & Security på de marknader där vi verkar.

Specialiseringen gör oss unika och behövda! Vår nästa utmaning är att alltid vara valbara inom våra segment. Kännedomen om att vi finns och att vi är mycket duktiga måste öka. Det räcker inte att vi själva vet om att vi är bäst, vår omgivning måste också känna till det.

De ständiga förändringarna och den snabba digitala utvecklingen av vår bransch ser vi som fantastiska möjligheter till att hela tiden förbättra och förnya vår affär och våra erbjudanden. Vi måste hela tiden arbeta med att tänka nytt, ”utanför boxen”.

En stor utmaningen framöver kommer att bli att hitta nya affärsmodeller som ger både oss och våra kunder trygghet och stabil lönsamhet. Prispressen på traditionella IT-konsult-tjänster kommer att

fortsätta. Vi har redan idag i vissa fall nivåer som inte är sunda för branschen i ett längre perspektiv. Att våga hitta nya affärsmodeller kopplat till unika erbjudanden är därför avgörande. Här står Omegapoint väl rustad med expertkunskap inom tydliga nischområden.

Styrelsen arbetar vidare för att stödja organisationen i den fortsatta förändringen, mot nya framgångar. Ökad omsättning och en bibehållen lönsamhet är ett bra bevis på att vi gör rätt saker, och att våra tjänster efterfrågas mer och mer. Vår expansion utanför landets gränser ger en extra krydda och visar att vi tänker annorlunda. Vår satsning i USA ger oss också unika insikter i hur ett land som ofta föregår Europa tänker och agerar. Det kommer vi att använda oss av i vårt fortsatta strategiska arbete.

Ni är alla välkomna att följa vår vidare resa, eller kanske vill ni till och med följa med. Vi är alltid öppna för förslag!

**Bengt Rodung**  
Styrelseordförande

# Omegapoints förvaltningsberättelse

Styrelsen och verkställande direktören för Omegapoint Group AB, 556601-6399, avger härmed årsredovisning för 2012/2013.

## Allmänt om verksamheten

### Koncern och moderbolag

Koncernen Omegapoint Group ABs vision är att vara Sveriges ledande expertkonsult och leverantör av IT-lösningar och tjänster inom E-Business & Security. Vi levererar lösningar som är anpassade för varje enskild kund och konsulttjänster där vi agerar Rådgivare och Experter. Omegapoint strävar alltid efter att vara kundernas strategiska partner inom E-Business & Security.

Omegapoints mission är att vara den bästa arbetsplatsen för marknadens bästa IT-konsulter. Vi rekryterar kontinuerligt de bästa IT-konsulterna och erbjuder dem marknadens bästa kompetensutveckling och karriär.

Företaget grundades 2002 och har genom att motsvara kundernas förtroende vuxit till att i dag ha ca 190 medarbetare i Sverige och USA. IT-konsultbolaget Omegapoint Group AB fokuserar på att hjälpa kunderna att utveckla sin verksamhet genom riktade erbjudanden inom E-Business & Security.

### Inom affärsområde E-Business levererar vi:

- Internal Business Systems
- Enterprise Communication and Collaboration
- E-Commerce (B2B & B2C)

### Vi erbjuder dessutom heltäckande IT-lösningar och expertkonsulttjänster inom affärsområde Security:

- Risk and Security Management
- Secure Architecture & Applications
- Secure Infrastructure

### Vi levererar detta i form av:

- Projekt, lösningar, funktionsåtaganden
- Expertkonsulttjänster, utredningar
- Avancerade utbildningar, mentorering
- IT-säkerhetsprodukter, integrerade färdiga lösningar, från ledande säkerhetsföretag inkl. support, underhåll och förvaltning.

### Vi är stolta över att ha långa och framgångsrika kundrelationer med många av Sveriges största och ledande företag och organisationer i branscherna:

- Offentlig sektor
- Bank, finans och försäkring
- Industri och Automotive
- Landsting, sjukvård och läkemedel
- Telekom, media och utility
- Handel

Våra medarbetare är väl utbildade specialister inom IT/informationssäkerhet, IT-ledning/arkitektur, systemutveckling och krav/test, med lång



erfarenhet av att hjälpa våra kunder med effektiv utveckling av E-Business & Security.

Med glädje kan vi sammanfatta att verksamhetsåret 2012-2013 har varit ett mycket bra år för Omegapoint. Jämfört med föregående verksamhetsår har vår omsättning ökat med 10% till 195 Mkr (178 Mkr). Rörelseresultatet justerat för goodwill-avskrivningar har jämfört med föregående år ökat med 47% till 14,2 Mkr (9,6 Mkr).

Vi har under året fortsatt utveckla djupare relationer med våra största kunder, samt fått förtroendet att leverera IT-lösningar och expertkonsulttjänster åt ca 10 nya kunder. Vi har under året tagit ett antal nya ramavtal med företag och offentliga organisationer.

Omegapoint har under året startat verksamhet i USA med kontor på Manhattan, NY. Verksamheten

fokuserar på: Security and Integration och inriktas initialt mot branscherna:

- Bank & Finance
- Healthcare
- Federal agencies

Vi har genomfört två mycket lyckade kompetenskonferenser, under våren 2012 i New York, USA och under hösten 2012 i Nässjö, Småland. Omegapoints experter har anlitats som talare på ett antal internationella konferenser. Vi har under året stöttat och medverkat i arrangemang av ett antal branschkonferenser bl.a. JFokus.

Vi tackar för det förtroende som Omegapoints kunder och den hängivenhet våra medarbetare har visat under 2012/2013 och ser med tillförsikt fram emot ett nytt år med framgångsrikt samarbete.

## Förslag till disposition av bolagets vinst eller förlust

Styrelsen föreslår att till förfogande stående vinstmedel, kronor 9 737 138, disponeras enligt följande:

Belopp i SEK

Balanseras i ny räkning	9 737 138
<b>Summa</b>	<b>9 737 138</b>

Vad beträffar företagets resultat och ställning i övrigt, hänvisas till efterföljande resultat- och balansräkningar med tillhörande bokslutskommentarer.

## Historik Omegapoint 2007–2012

(TKR)	2012-2013	2011-2012	2010-2011	2009-2010	2008-2009
<b>RESULTAT- RÄKNING</b>					
Nettoomsättning	195 134	177 546	153 166	117 293	85 862
Rörelseresultat EBITDA	15 200	10 145	10 795	6 725	4 323
Rörelseresultat	10 140	5 617	6 375	2 876	2 322
Resultat efter finansnetto	9 821	5 456	5 709	2 674	2 689
Årets resultat	6 080	2 958	2 781	1 044	1 013
<b>BALANSRÄKNING TILLGÅNGAR</b>					
Anläggningstillgångar	6 846	10 386	13 629	17 011	5 016
Omsättningstillgångar	72 969	57 598	52 162	54 995	33 775
Tillgångar	79 815	67 984	65 791	72 006	38 790
<b>SKULDER, EGET KAPITAL OCH AVSÄTTNINGAR</b>					
Eget kapital	31 667	26 562	26 697	25 604	18 659
Avsättningar	4 317	3 296	2 885	2 351	1 901
Långfristiga skulder	23	1 856	4 931	7 683	98
Kortfristiga skulder	43 759	36 269	31 277	36 368	18 131
Skulder och eget kapital	79 815	67 984	65 791	72 006	38 790
	apr-13	apr-12	apr-11	apr-10	apr-09
<b>NYCKELTAL</b>					
Omsättningförändring	9,90%	15,92%	30,58%	36,61%	-1,78%
Vinstmarginal EBITDA	7,79%	5,71%	7,05%	5,73%	5,03%
Vinstmarginal	3,12%	1,67%	1,82%	2,61%	3,15%
Soliditet	39,70%	39,20%	40,60%	35,56%	48,10%
Kassalikviditet	166,70%	159%	126,40%	139,05%	186,28%

## Resultaträkning – koncern

Belopp i SEK	Not	2012-05-01–2013-04-30	2011-05-01–2012-04-30
<b>Rörelsens intäkter</b>			
Nettoomsättning	1	195 134 163	177 545 572
Övriga rörelseintäkter	2	461 321	210 313
		<b>195 595 484</b>	<b>177 755 885</b>
<b>Rörelsens kostnader</b>			
Kostnad sålda varor och tjänster		-24 931 149	-18 954 261
Övriga externa kostnader	3	-21 615 646	-21 443 355
Personalkostnader	4	-133 848 773	-127 164 162
Av- och nedskrivningar av materiella och immateriella anläggningstillgångar	5	-4 847 317	-4 527 843
Övriga rörelsekostnader		-212 669	-48 992
<b>Rörelseresultat</b>		<b>10 139 930</b>	<b>5 617 272</b>
<b>Resultat från finansiella poster</b>			
Ränteintäkter och liknande resultatposter		26 252	207 004
Räntekostnader och liknande resultatposter		-345 423	-368 348
<b>Resultat efter finansiella poster</b>		<b>9 820 759</b>	<b>5 455 928</b>
<b>Resultat före skatt</b>		<b>9 820 759</b>	<b>5 455 928</b>
Skatt på årets resultat	6	-3 655 592	-2 498 273
Minoritetens andel i årets resultat		-85 023	-
<b>ÅRETS RESULTAT</b>		<b>6 080 144</b>	<b>2 957 655</b>

## Balansräkning – koncern

Belopp i SEK	Not	2013-04-30	2012-04-30
<b>TILLGÅNGAR</b>			
<b>Anläggningstillgångar</b>			
<i>Immateriella anläggningstillgångar</i>			
Balanserade utgifter för utvecklingsarbeten och liknande arbeten	7	1 165 419	-
Goodwill	8	4 340 338	8 368 438
		<b>5 505 757</b>	<b>8 368 438</b>
<i>Materiella anläggningstillgångar</i>			
Inventarier, verktyg och installationer	9	833 027	1 198 357
		<b>833 027</b>	<b>1 198 357</b>
<i>Finansiella anläggningstillgångar</i>			
Uppskjuten skattefordran		507 402	818 888
		<b>507 402</b>	<b>818 888</b>
<b>Summa anläggningstillgångar</b>		<b>6 846 186</b>	<b>10 385 683</b>
<b>Omsättningstillgångar</b>			
<i>Kortfristiga fordringar</i>			
Kundfordringar		26 435 115	32 050 579
Skattefordringar		-	150 999
Övriga fordringar	11	20 590 255	14 826 666
Förutbetalda kostnader och upplupna intäkter		6 139 800	7 442 249
		<b>53 165 170</b>	<b>54 470 493</b>
<b>Kassa och bank</b>		19 803 415	3 127 371
<b>Summa omsättningstillgångar</b>		<b>72 968 585</b>	<b>57 597 864</b>
<b>SUMMA TILLGÅNGAR</b>		<b>79 814 771</b>	<b>67 983 547</b>
<b>EGET KAPITAL OCH SKULDER</b>	12		
<i>Eget kapital</i>			
Aktiekapital		404 458	401 812
Nyemission under registrering		-	310 326
Bundna reserver		19 352 185	16 839 486
Fria reserver		5 830 119	6 052 791
Årets resultat		6 080 144	2 957 655
<b>Summa eget kapital</b>		<b>31 666 906</b>	<b>26 562 070</b>
<i>Avsättningar</i>			
<b>Minoritetsintressen</b>		<b>48 171</b>	<b>-</b>
Avsättningar för uppskjuten skatt		3 317 496	3 296 387
Övriga avsättningar	13	1 000 000	-
		<b>4 317 496</b>	<b>3 296 387</b>
<i>Långfristiga skulder</i>			
Övriga skulder till kreditinstitut	15	-	1 833 320
Övriga långfristiga skulder		22 800	22 800
		<b>22 800</b>	<b>1 856 120</b>
<i>Kortfristiga skulder</i>			
Skulder till kreditinstitut	15	2 291 654	2 750 004
Förskott från kunder		4 777 718	438 327
Leverantörsskulder		8 007 747	4 646 885
Skatteskulder		779 660	1 363 692
Övriga kortfristiga skulder		10 365 535	12 379 631
Upplupna kostnader och förutbetalda intäkter		17 537 084	14 690 431
		<b>43 759 398</b>	<b>36 268 970</b>
<b>SUMMA EGET KAPITAL OCH SKULDER</b>		<b>79 814 771</b>	<b>67 983 547</b>

## Ställda säkerheter och ansvarsförbindelser

Belopp i SEK	Not	2013-04-30	2012-04-30
<i>Panter och säkerheter för egna skulder</i>			
Företagsinteckningar	14	7 109 000	7 109 000
Övriga ställda panter etc	15	26 788 827	26 788 827
Övriga ställda panter och säkerheter		Inga	Inga
<i>Ansvarsförbindelser</i>			
Hysesgaranti		1 109 000	1 109 000

## Kassaflödesanalys – koncern

Belopp i SEK	2013-04-30	2012-04-30
<i>Den löpande verksamheten</i>		
Resultat efter finansiella poster	9 820 759	5 455 928
Justeringar för poster som inte ingår i kassaflödet, m m	5 866 983	4 739 723
	15 687 742	10 195 651
Betald skatt	-3 756 030	-1 790 866
<b>Kassaflöde från den löpande verksamheten före förändringar av rörelsekapital</b>	<b>11 931 712</b>	<b>8 404 785</b>
<i>Kassaflöde från förändringar i rörelsekapital</i>		
Ökning(-)/Minskning (+) av rörelsefordringar	1 149 699	-8 148 945
Ökning(+)/Minskning (-) av rörelseskulder	8 532 865	5 042 488
<b>Kassaflöde från den löpande verksamheten</b>	<b>21 614 276</b>	<b>5 298 328</b>
<i>Investeringsverksamheten</i>		
Förvärv av immateriella anläggningstillgångar	-1 456 774	
Förvärv av materiella anläggningstillgångar	-179 022	-1 110 687
Avyttring av materiella anläggningstillgångar	13 758	18 672
<b>Kassaflöde från investeringsverksamheten</b>	<b>-1 622 038</b>	<b>-1 092 015</b>
<i>Finansieringsverksamheten</i>		
Nyemission		214 326
Amortering av låneskulder	-2 291 670	-2 979 171
Utbetald utdelning	-1 011 145	-3 415 402
<b>Kassaflöde från finansieringsverksamheten</b>	<b>-3 302 815</b>	<b>-6 180 247</b>
<b>Årets kassaflöde</b>	<b>16 689 423</b>	<b>-1 973 934</b>
Likvida medel vid årets början	3 127 371	5 104 611
Kursdifferens i likvida medel	-13 379	-3 306
<b>Likvida medel vid årets slut</b>	<b>19 803 415</b>	<b>3 127 371</b>

## Tilläggsupplysningar till kassaflödesanalys

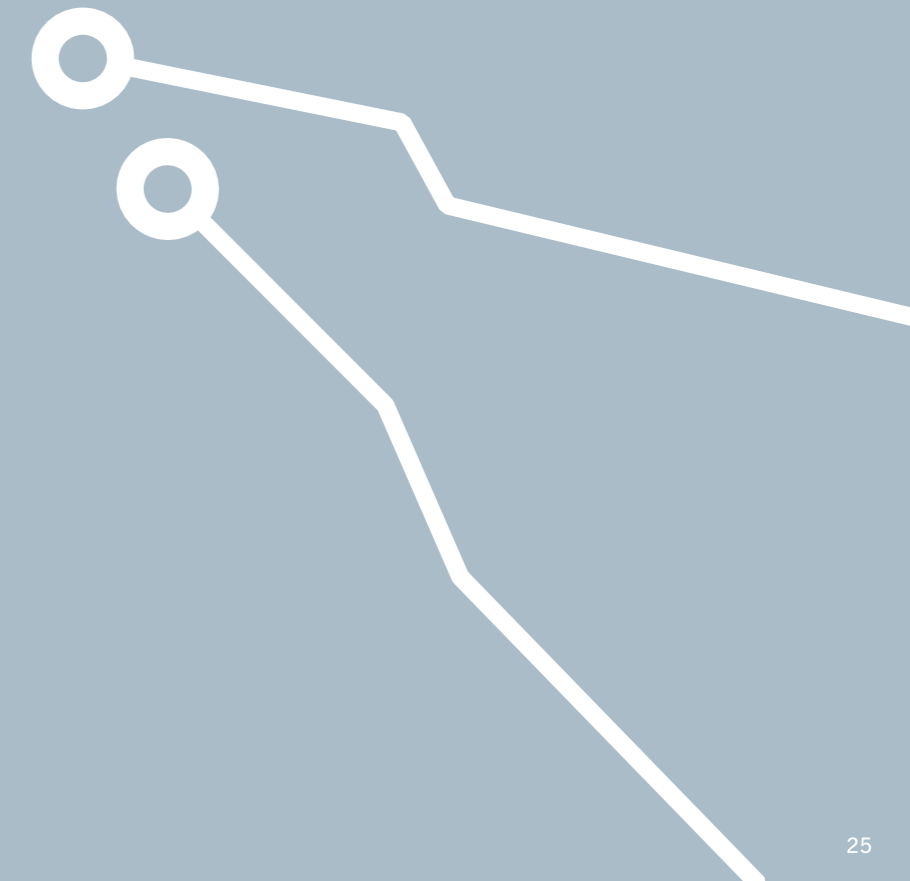
Belopp i SEK	2013-04-30	2012-04-30
<i>Betalda räntor och erhållen utdelning</i>		
Erhållen ränta	26 252	207 004
Erlagd ränta	-345 323	-368 348
<i>Justering för poster som inte ingår i kassaflödet m m</i>		
Av- och nedskrivningar av tillgångar	4 847 317	4 527 843
Orealiserade kursdifferenser	6 453	951
Rearesultat avyttring av anläggningstillgångar	2 489	196 482
Avsättningar	1 000 000	-
Andra ej likviditetspåverkande resultatposter	10 724	14 447
	<b>5 866 983</b>	<b>4 739 723</b>
<i>Likvida medel</i>		
<i>Följande delkomponenter ingår i likvida medel:</i>		
Kassa och bank	19 803 415	3 127 371
	<b>19 803 415</b>	<b>3 127 371</b>

Ovanstående poster har klassificerats som likvida medel med utgångspunkten att:

- De har en obetydlig risk för värdefluktuationer.
- De kan lätt omvandlas till kassamedel.
- De har en löptid om högst 3 månader från anskaffningstidpunkten.

### **Ej utnyttjade krediter**

Ej utnyttjade kreditfaciliteter uppgår till 6 000 000 (6 000 000).



## Resultaträkning – moderföretag

Belopp i SEK		Not	2012-05-01 -2013-04-30	2011-05-01 -2012-04-30
Rörelsens intäkter	Nettoomsättning		9 665 937	7 291 812
	Övriga rörelseintäkter	2	42 587	-
			<b>9 708 524</b>	<b>7 291 812</b>
Rörelsens kostnader	Kostnad sålda varor och tjänster		-	-1 223 683
	Övriga externa kostnader	3	-8 100 022	-5 200 168
	Personalkostnader	4	-1 994 213	-2 737 130
	Av- och nedskrivningar av materiella och immateriella anläggningstillgångar	5	-331 192	-17 215
	<b>Rörelseresultat</b>		<b>-716 903</b>	<b>-1 886 384</b>
Resultat från finansiella poster	Resultat från andelar i koncernföretag		-23 451	-
	Ränteintäkter och liknande resultatposter		120 693	219 606
	Räntekostnader och liknande resultatposter		-668 719	-798 095
	<b>Resultat efter finansiella poster</b>		<b>-1 288 380</b>	<b>-2 464 873</b>
	Koncernbidrag		1 212 637	2 423 461
	<b>Resultat före skatt</b>		<b>-75 743</b>	<b>-41 412</b>
	<b>ÅRETS RESULTAT</b>		<b>-75 743</b>	<b>-41 412</b>

## Balansräkning – moderföretag

Belopp i SEK		Not	2013-04-30	2012-04-30
<b>TILLGÅNGAR</b>				
<i>Anläggningstillgångar</i>				
<i>Immateriella anläggningstillgångar</i>	Balanserade utgifter för utvecklingsarbeten och liknande arbeten	7	1 165 419	-
			<b>1 165 419</b>	-
<i>Materiella anläggningstillgångar</i>	Inventarier, verktyg och installationer	9	134 575	101 693
			<b>134 575</b>	<b>101 693</b>
<i>Finansiella anläggningstillgångar</i>	Andelar i koncernföretag	10	43 818 714	43 842 165
			<b>43 818 714</b>	<b>43 842 165</b>
	<b>Summa anläggningstillgångar</b>		<b>45 118 708</b>	<b>43 943 858</b>
<i>Omsättningstillgångar</i>				
<i>Kortfristiga fordringar</i>	Fordringar hos koncernföretag		7 772 865	6 028 781
	Övriga fordringar	11	922	456 612
	Förutbetalda kostnader och upplupna intäkter		1 194 298	3 546 797
			<b>8 968 085</b>	<b>10 032 190</b>
	<b>Kassa och bank</b>		<b>19 528 179</b>	<b>2 958 809</b>
	<b>Summa omsättningstillgångar</b>		<b>28 496 264</b>	<b>12 990 999</b>
	<b>SUMMA TILLGÅNGAR</b>		<b>73 614 972</b>	<b>56 934 857</b>

## Balansräkning – moderföretag

Belopp i SEK		Not	2013-04-30	2012-04-30
<b>EGET KAPITAL OCH SKULDER</b>				
<i>12</i>				
<i>Eget kapital</i>	Aktiekapital (404 458 aktier)		404 458	401 812
	<i>Bundet eget kapital</i>		-	310 326
<i>Not 12</i>	Överkursfond		7 592 683	7 592 683
			<b>7 997 141</b>	<b>8 304 821</b>
<i>Fritt eget kapital</i>	Balanserad vinst eller förlust		9 812 881	10 557 758
	Årets resultat		-75 743	-41 412
			<b>9 737 138</b>	<b>10 516 346</b>
	<b>Summa eget kapital</b>		<b>17 734 279</b>	<b>18 821 167</b>
<i>Långfristiga skulder</i>	Övriga skulder till kreditinstitut	15	-	1 833 320
	Skulder till koncernföretag		5 812 549	8 442 785
			<b>5 812 549</b>	<b>10 276 105</b>
<i>Kortfristiga skulder</i>	Skulder till kreditinstitut	15	2 291 654	2 750 004
	Leverantörsskulder		332 463	425 212
	Skulder till koncernföretag		46 680 997	24 174 774
	Övriga kortfristiga skulder		482 862	361 188
	Upplupna kostnader och förutbetalda intäkter		280 168	126 407
			<b>50 068 144</b>	<b>27 837 585</b>
	<b>SUMMA EGET KAPITAL OCH SKULDER</b>		<b>73 614 972</b>	<b>56 934 857</b>

## Ställda säkerheter och ansvarsförbindelser

Belopp i SEK		Not	2013-04-30	2012-04-30
<i>Panter och säkerheter för egna skulder</i>	Övriga ställda panter etc	15	26 788 827	26 788 827
	Övriga ställda panter och säkerheter		<i>Inga</i>	<i>Inga</i>
	Ansvarsförbindelser		<i>Inga</i>	<i>Inga</i>

## Redovisningsprinciper och bokslutskommentarer

Belopp i SEK om inget annat anges.

### Allmänna redovisningsprinciper

Årsredovisningen har upprättats i enlighet med Årsredovisningslagen och Bokföringsnämndens allmänna råd. I de fall det saknas ett allmänt råd från Bokföringsnämnden har i förekommande fall vägledning hämtats från Redovisningsrådets rekommendationer.

### Värderingsprinciper m m

Tillgångar, avsättningar och skulder har värderats till anskaffningsvärden om inget annat anges nedan.

### Avskrivningsprinciper för materiella anläggningstillgångar

Avskrivningar enligt plan baseras på ursprungliga anskaffningsvärden minskat med beräknat restvärde. Avskrivning sker linjärt över tillgångens beräknade nyttjandeperiod.

Följande avskrivningstider tillämpas:

	Koncern år	Moderföretag år
Materiella anläggningstillgångar:		
-Inventarier, verktyg och installationer	3–5	

Skillnaden mellan ovan nämnda avskrivningar och skattemässigt gjorda avskrivningar redovisas i de enskilda företagen som ackumulerade överavskrivningar, vilka ingår i obeskattade reserver.

### Leasing – leasetagare

Bokföringsnämndens allmänna råd BFNR 2000:4 om redovisning av leasingavtal tillämpas. Samtliga leasingavtal redovisas som operationella i enlighet med dessa regler. Operationell leasing innebär att leasingavgiften kostnadsförs över löptiden med utgångspunkt från nyttjandet, vilket kan skilja sig åt från vad som de facto erlagts som leasingavgift under året.

### Fordringar

Fordringar är redovisade till anskaffningsvärde minskat med eventuell nedskrivning.

### Redovisning av intäkter

Intäktredovisning sker i enlighet med BFNR 2003:3 Intäkter. Koncernen redovisar utförda tjänsteuppdrag på löpande räkning i enlighet med BFNs alternativregel i BFNR 2003:3. Det innebär att intäkten redovisas i den takt som utförda tjänster faktureras och utgifterna redovisas som en kostnad när de uppkommer.

### Skatt

Företaget och koncernen tillämpar BFNR 2001:1 Inkomstskatter. Total skatt utgörs av aktuell skatt och uppskjuten skatt.

Skatter redovisas i resultaträkningen utom då underliggande transaktion redovisas direkt mot eget kapital varvid tillhörande skatteeffekt redovisas i eget kapital. Aktuell skatt (tidigare kallad Betald skatt) är skatt som skall betalas eller erhållas avseende aktuellt år. Hit hör även justering av aktuell skatt hänförlig till tidigare perioder. Uppskjuten skatt beräknas enligt balansräkningsmetoden med utgångspunkt i temporära skillnader mellan redovisade och skattemässiga värden på tillgångar och skulder. Beloppen beräknas baserade på hur de temporära skillnaderna förväntas bli utjämnade och med tillämpning av de skattesatser och skatteregler som är beslutade eller

aviserade per balansdagen. Temporära skillnader beaktas ej i koncernmässig goodwill och inte heller i skillnader hänförliga till andelar i dotter- och intresseföretag som inte förväntas bli beskattade inom överskådlig framtid. I juridisk person redovisas obeskattade reserver inklusive uppskjuten skatteskuld. I koncernredovisningen delas däremot obeskattade reserver upp på uppskjuten skatteskuld och eget kapital.

Uppskjutna skattefordringar i avdragsgilla temporära skillnader och underskottsavdrag redovisas endast i den mån det är sannolikt att dessa kommer att medföra lägre skatteutbetalningar i framtiden.

### Immateriella tillgångar

#### Övriga immateriella tillgångar

Övriga immateriella tillgångar som förvärvats av företaget är redovisade till anskaffningsvärde minus ackumulerade avskrivningar och nedskrivningar. Utgifter för internt genererad goodwill och varumärken redovisas i resultaträkningen som kostnad då de uppkommer.

#### Avskrivningar

Avskrivningar enligt plan baseras på ursprungliga anskaffningsvärden minskat med restvärde. Avskrivningarna sker linjärt över tillgångens nyttjandeperiod och redovisas som kostnad i resultaträkningen.

Följande avskrivningstider tillämpas:

	Koncern år	Moderföretag år
Förvärvade immateriella tillgångar		
Dataprogram	5	5
Goodwill	5	

### Koncernredovisning

Koncernredovisningen har upprättats i enlighet med Redovisningsrådets rekommendation RR1:00.

#### Dotterföretag

Dotterföretag är företag i vilka moderföretaget direkt eller indirekt innehar mer än 50 % av röstetalet eller på annat sätt har ett bestämmande inflytande över den driftmässiga och finansiella styrningen. Dotterföretag redovisas i normalfallet enligt förvärvsmetoden. Förvärvsmetoden innebär att ett förvärv av dotterföretag betraktas som en transaktion varigenom moderföretaget indirekt förvärvar dotterföretagets tillgångar och övertar dess skulder. Från och med förvärvstidpunkten inkluderas i koncernredovisningen det förvärvade företagens intäkter och kostnader, identifierbara tillgångar och skulder liksom eventuell uppkommen goodwill eller negativ goodwill.

#### Goodwill

Koncernmässig goodwill uppkommer när anskaffningsvärdet vid förvärv av andelar i dotterföretag överstiger det verkliga värdet på det förvärvade företagens identifierbara nettotillgångar. Goodwill redovisas till anskaffningsvärde med avdrag för ackumulerade avskrivningar och eventuell nedskrivning.

### Koncernuppgifter

Av moderföretagets totala inköp och försäljning mätt i kronor avser 0 % av inköpen och 100 % av försäljningen andra företag inom hela den företagsgrupp som företaget tillhör.

## Noter

2012-05-01  
-2013-04-30

2011-05-01  
-2012-04-30

Not 1	Koncern		
Nettoomsättning per rörelsegren och geografisk marknad	Konsulttjänst	184 308 799	160 597 796
	Övrigt	10 825 364	16 947 776
		<b>195 134 163</b>	<b>177 545 572</b>

Not 2	Koncern		
Övriga rörelseintäkter	Hyresintäkter, kursvinst rörelsefordringar m m	461 321	210 313
	Summa	<b>461 321</b>	<b>210 313</b>
	<b>Moderföretag</b>		
	Övrigt	42 587	-

Not 3	Koncern		
Arvode och kostnadsersättning till revisorer	KPMG		
	Revisionsarvode	238 400	147 150
	Övriga uppdrag	79 161	18 000
	Summa	<b>317 561</b>	<b>165 150</b>
	<b>Moderföretag</b>		
	KPMG		
	Revisionsarvode	55 100	69 150
	Övriga uppdrag	79 161	18 000
	Summa	<b>134 261</b>	<b>87 150</b>

Not 4	Medelantalet anställda		
Anställda och personalkostnader	<b>Moderföretag</b>		
	Män	1	3
	Kvinnor	-	-
	Totalt i moderföretaget	<b>1</b>	<b>3</b>

Dotterföretag		
Män	152	140
Kvinnor	23	25
Totalt i dotterföretag	<b>175</b>	<b>165</b>
<b>Koncernen totalt</b>	<b>176</b>	<b>168</b>

#### Löner, andra ersättningar och sociala kostnader

Moderföretag		
Styrelse och VD	898 305	1 027 131
Övriga anställda	342 583	657 493
Summa	<b>1 240 888</b>	<b>1 684 624</b>
Sociala kostnader (varav pensionskostnader)	497 241	707 097
	62 500	114 401

#### Löner, andra ersättningar och sociala kostnader

Dotterföretag		
Styrelse och VD	3 097 341	3 471 069
(varav tantiem)		110 923
Övriga anställda	84 395 308	78 787 112
Summa	<b>87 492 649</b>	<b>82 258 181</b>
Sociala kostnader (varav pensionskostnader)	36 220 515	33 584 150
	6 605 845	6 394 349

# Noter

Fortsättning från föregående sida

2012-05-01  
-2013-04-30

2011-05-01  
-2012-04-30

Fortsättning – Not 4		Koncern	
Anställda och personalkostnader	Styrelse och VD	3 995 646	4 498 200
	(varav tantiem)		110 923
	Övriga anställda	84 737 891	79 444 605
	<b>Summa</b>	<b>88 733 537</b>	<b>83 942 805</b>
	Sociala kostnader	36 717 756	34 291 247
	(varav pensionskostnader 1)	6 668 345	6 508 750

1) Av koncernens pensionskostnader avser 528 243 (fg år 503 209) gruppen styrelse och VD. Företagets utestående pensionsförpliktelser till dessa uppgår till 0 (fg år 0).

Not 5		Koncern	
Avskrivningar av materiella och immateriella anläggningstillgångar	Immateriella anläggningstillgångar	4 319 455	4 028 102
	Inventarier, verktyg och installationer	527 862	499 741
	<b>Summa</b>	<b>4 847 317</b>	<b>4 527 843</b>

Moderföretag			
	Immateriella anläggningstillgångar	291 355	-
	Inventarier, verktyg och installationer	39 837	17 215
	<b>Summa</b>	<b>331 192</b>	<b>17 215</b>

Not 6		Koncern	
Skatt på årets resultat	Aktuell skatt	3 322 997	2 476 288
	Uppskjuten skatt, intäkt till följd av ny skattesats	-538 953	-
	Uppskjuten skatt	871 548	21 985
		<b>3 655 592</b>	<b>2 498 273</b>

Not 7		Koncern		Moderföretag	
Balanserade utgifter för utvecklingsarbeten och liknande arbeten	Ackumulerade anskaffningsvärden:				
		-Nyanskaffningar	1 456 774	1 456 774	1 456 774
	Ackumulerade avskrivningar enligt plan:				
		-Årets avskrivning enligt plan	-291 355	-291 355	-291 355
			-291 355	-291 355	-291 355
	<b>Redovisat värde vid årets slut</b>	<b>1 165 419</b>	<b>1 165 419</b>	<b>1 165 419</b>	<b>1 165 419</b>

Not 8		Koncern		Moderföretag	
Goodwill	Ackumulerade anskaffningsvärden:				
		-Vid årets början	24 419 876	-	-
		<b>24 419 876</b>	<b>-</b>	<b>-</b>	<b>-</b>
	Ackumulerade avskrivningar enligt plan:				
		-Vid årets början	-16 051 438	-	-
		-Årets avskrivning enligt plan	-4 028 100	-	-
			-20 079 538	-	-
	<b>Redovisat värde vid årets slut</b>	<b>4 340 338</b>	<b>-</b>	<b>-</b>	<b>-</b>

Not 9		Koncern		Moderföretag	
Inventarier, verktyg och installationer	Ackumulerade anskaffningsvärden:				
		-Vid årets början	2 225 492	118 908	
		-Nyanskaffningar	178 779	72 719	
		-Avyttringar och utrangeringar	-21 987		
		<b>2 382 284</b>	<b>191 627</b>		

2012-05-01  
-2013-04-30

2011-05-01  
-2012-04-30

Fortsättning – Not 9		Koncern		Moderföretag	
Inventarier, verktyg och installationer	Ackumulerade avskrivningar enligt plan:				
		-Vid årets början	-1 027 135	-17 215	
		-Avyttringar och utrangeringar	5 740		
		<b>-Årets avskrivning enligt plan</b>	<b>-527 862</b>	<b>-39 837</b>	
		-1 549 257	-57 052		
	<b>Redovisat värde vid årets slut</b>	<b>833 027</b>	<b>134 575</b>		

Not 10		Koncern		Moderföretag	
Andelar i koncernföretag	Ackumulerade anskaffningsvärden:				
		-Vid årets början	43 842 165	43 783 880	
		-Inköp	-	58 285	
		-Försäljning	-23 451	-	
	<b>Redovisat värde vid årets slut</b>	<b>43 818 714</b>	<b>43 842 165</b>		

### Specifikation av moderföretagets innehav av aktier och andelar i koncernföretag

Ägarandelen av kapitalet avses, vilket även överensstämmer med andelen av rösterna för totalt antal aktier.

Dotterföretag / Org nr / Säte	Antal andelar	i %	Redovisat värde
Omegapoint Dalarna AB, 556625-1871, Falun	100	100	308 563
Omegapoint AB, 556614-3185, Stockholm	100	100	7 384 120
Omegapoint i Malmö AB, 556613-1339, Malmö	100	100	9 302 370
Omegapoint Göteborg AB, 556572-9992, Göteborg	100	100	26 788 827
Omegapoint Inc, USA	51	51	34 834
			<b>43 818 714</b>

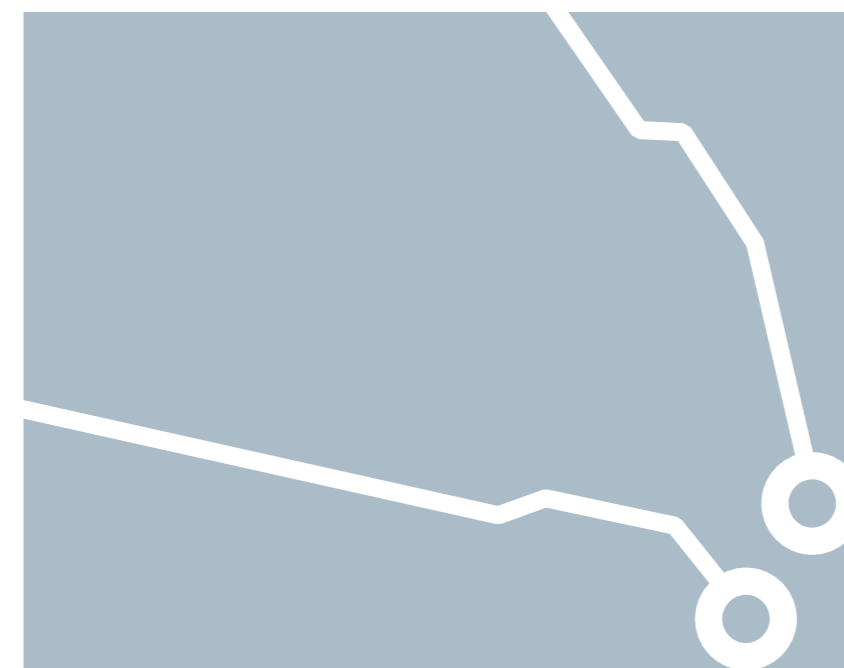
Not 11		Koncern		Moderföretag	
Övriga fordringar	Upparbetad ej fakturerad intäkt	18 373 919	-		
	Övriga fordringar	2 216 336	922		
		<b>20 590 255</b>	<b>922</b>		

Not 12		Aktie-	Emitterat ej	Bundna	Fritt eget
Eget kapital		kapital	registrerat	reserver	kapital
	Utgående balans enligt balansräkning föregående år	401 812	310 326	16 839 486	9 010 446
	Nyemission	2 646	-310 326		211 680
	Förfallna inbetalda optionsrätter				96 000
	Utdelning				-1 011 145
	Förskjutning mellan bundet och fritt eget kapital			2 524 626	-2 524 626
	Minoritetens andel, fordran			-10 556	47 256
	<b>Årets resultat</b>				<b>6 080 144</b>
	Årets valutakursdifferens			-1 371	508
	Vid årets slut	404 458	-	19 352 185	11 910 263



Fortsättning från föregående sida

	Aktie- kapital	Emitterat ej registrerat	Bundna reserver	Fritt eget kapital
<b>Fortsättning – Not 12</b>				
<b>Eget kapital</b>				
Utgående balans enligt balansräkning föregående år	401 812	310 326	7 592 683	10 516 346
Utdelning				-1 011 145
Nyemission	2 646	-310 326		211 680
Förfallna inbetalda optionsrätter				96 000
<b>Årets resultat</b>				<b>-75 743</b>
Vid årets slut	404 458	-	7 592 683	9 737 138
		<b>Koncern</b>	<b>Moderföretag</b>	
<b>Not 13</b>		1 000 000	-	
Övriga avsättningar		<b>1 000 000</b>	-	
		<b>Koncern</b>	<b>Moderföretag</b>	
<b>Not 14</b>		6 000 000	6 000 000	
Checkräkningskredit		-6 000 000	-6 000 000	
<b>Utnyttjat kreditbelopp</b>		-	-	
<b>Ställda säkerheter till kreditinstitut</b>				
Företagsinteckningar		7 109 000	-	
		<b>7 109 000</b>	-	
		<b>Koncern</b>	<b>Moderföretag</b>	
<b>Not 15</b>		2 291 654	2 291 654	
Övriga skulder till kreditinstitut		<b>2 291 654</b>	<b>2 291 654</b>	
<b>Ställda säkerheter till kreditinstitut</b>				
Aktier i dotterbolag		26 788 827	26 788 827	
		<b>26 788 827</b>	<b>26 788 827</b>	



**OMEGAPOINT GROUP AB**

Org nr 556601-6399

UNDERSKRIFTER • STOCKHOLM 2013-09-26

**Bengt Rodung**  
STYRELSEORDFÖRANDE

**Johan Malmlieden**  
VERKSTÄLLANDE DIREKTÖR

Emanuel Hjertzén

Marcus Johansson

Karl-Erik Rasmusson

Min revisionsberättelse har lämnats  
2013-09-26

Lars Irenéus  
AUKTORISERAD REVISOR

## REVISIONSBERÄTTELSE

Till årsstämman i Omegapoint Group AB Org nr 556601-6399

### Rapport om årsredovisningen och koncernredovisningen

Jag har utfört en revision av årsredovisningen och koncernredovisningen för Omegapoint Group AB för räkenskapsåret 2012-05-01--2013-04-30.

### Styrelsens och verkställande direktörens ansvar för årsredovisningen och koncernredovisningen

Det är styrelsen och verkställande direktören som har ansvaret för att upprätta en årsredovisning och koncernredovisning som ger en rättvisande bild enligt årsredovisningslagen och för den interna kontroll som styrelsen och verkställande direktören bedömer är nödvändig för att upprätta en årsredovisning och koncernredovisning som inte innehåller väsentliga felaktigheter, vare sig dessa beror på oegentligheter eller på fel.

### Revisorns ansvar

Mitt ansvar är att uttala mig om årsredovisningen och koncernredovisningen på grundval av min revision. Jag har utfört revisionen enligt International Standards on Auditing och god revisionssed i Sverige. Dessa standarder kräver att jag följer yrkesetiska krav samt planerar och utför revisionen för att uppnå rimlig säkerhet att årsredovisningen och koncernredovisningen inte innehåller väsentliga felaktigheter.

En revision innefattar att genom olika åtgärder inhämta revisionsbevis om belopp och annan information i årsredovisningen och koncernredovisningen. Revisorn väljer vilka åtgärder som ska utföras, bland annat genom att bedöma riskerna för väsentliga felaktigheter i årsredovisningen och koncernredovisningen, vare sig dessa beror på oegentligheter eller på fel. Vid denna riskbedömning beaktar revisorn de delar av den interna kontrollen som är relevanta för hur bolaget upprättar årsredovisningen och koncernredovisningen för att ge en rättvisande bild i syfte att utforma granskningsåtgärder som är ändamålsenliga med hänsyn till omständigheterna, men inte i syfte att göra ett uttalande om effektiviteten i bolagets interna kontroll. En revision innefattar också en utvärdering av ändamålsenligheten i de redovisningsprinciper som har använts och av rimligheten i styrelsens och verkställande direktörens uppskattningar i redovisningen, liksom en utvärdering av den övergripande presentationen i årsredovisningen och koncernredovisningen. Jag anser att de revisionsbevis jag har inhämtat är tillräckliga och ändamålsenliga som grund för mina uttalanden.

### Uttalanden

Enligt min uppfattning har årsredovisningen och koncernredovisningen upprättats i enlighet med årsredovisningslagen

och ger en i alla väsentliga avseenden rättvisande bild av moderbolagets och koncernens finansiella ställning per den 30 april 2013 och av dess finansiella resultat och kassaflöden för året enligt årsredovisningslagen. Förvaltningsberättelsen är förenlig med årsredovisningens och koncernredovisningens övriga delar.

Jag tillstyrker därför att årsstämman fastställer resultaträkningen och balansräkningen för moderbolaget och för koncernen.

### Rapport om andra krav enligt lagar och andra författningar

Utöver min revision av årsredovisningen och koncernredovisningen har jag även utfört en revision av förslaget till dispositioner beträffande bolagets vinst eller förlust samt styrelsens och verkställande direktörens förvaltning för Omegapoint Group AB för räkenskapsåret 2012-05-01--2013-04-30.

### Styrelsens och verkställande direktörens ansvar

Det är styrelsen som har ansvaret för förslaget till dispositioner beträffande bolagets vinst eller förlust, och det är styrelsen och verkställande direktören som har ansvaret för förvaltningen enligt aktiebolagslagen.

### Revisorns ansvar

Mitt ansvar är att med rimlig säkerhet uttala mig om förslaget till dispositioner beträffande bolagets vinst eller förlust och om förvaltningen på grundval av min revision. Jag har utfört revisionen enligt god revisionssed i Sverige.

Som underlag för mitt uttalande om styrelsens förslag till dispositioner beträffande bolagets vinst eller förlust har jag granskat om förslaget är förenligt med aktiebolagslagen.

Som underlag för mitt uttalande om ansvarsfrihet har jag utöver min revision av årsredovisningen och koncernredovisningen granskat väsentliga beslut, åtgärder och förhållanden i bolaget för att kunna bedöma om någon styrelseledamot eller verkställande direktören är ersättningsskyldig mot bolaget. Jag har även granskat om någon styrelseledamot eller verkställande direktören på annat sätt har handlat i strid med aktiebolagslagen, årsredovisningslagen eller bolagsordningen.

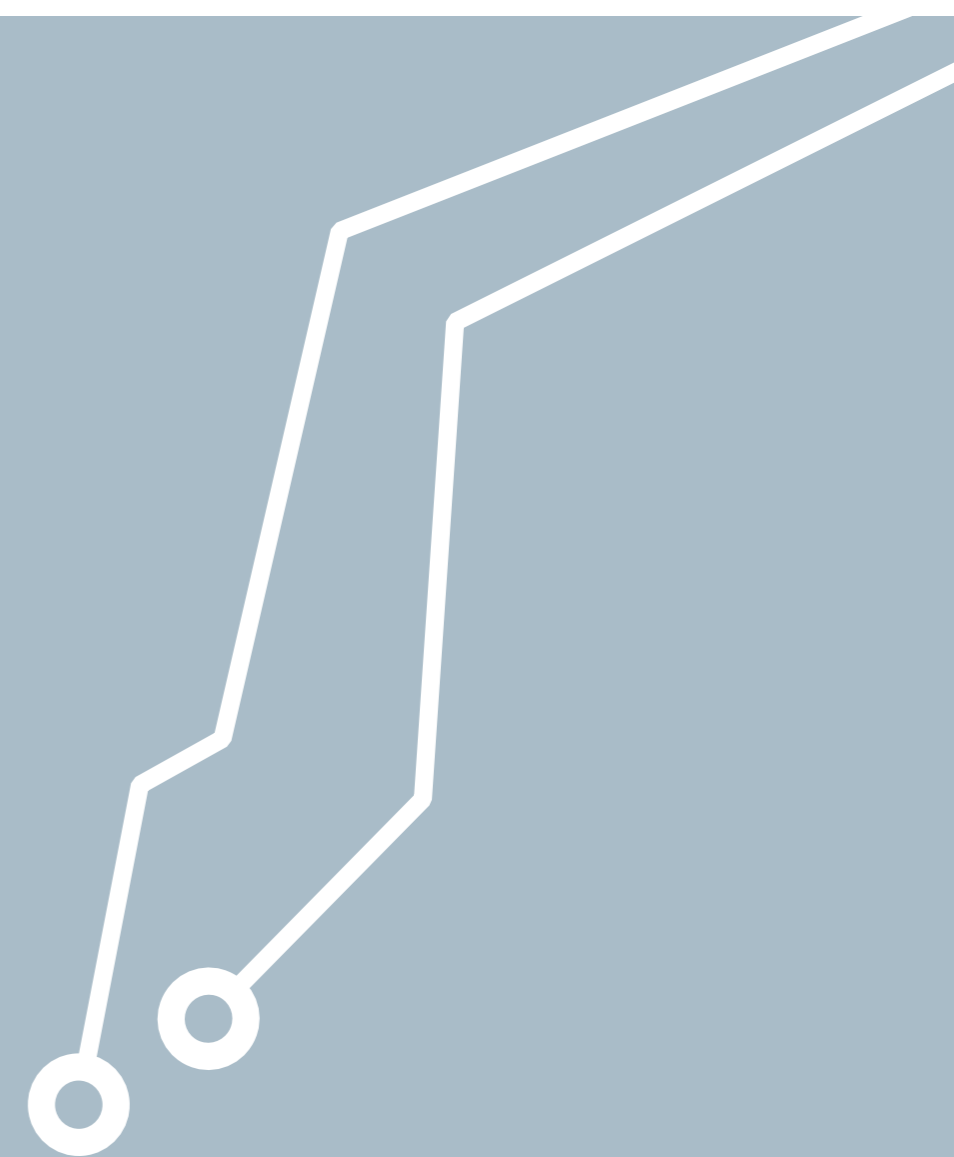
Jag anser att de revisionsbevis jag har inhämtat är tillräckliga och ändamålsenliga som grund för mina uttalanden.

### Uttalanden

Jag tillstyrker att årsstämman disponerar vinsten enligt förslaget i förvaltningsberättelsen och beviljar styrelsens ledamöter och verkställande direktören ansvarsfrihet för räkenskapsåret.

UPPLANDS VÄSBY DEN 26 SEPTEMBER 2013

Lars Irenéus  
AUKTORISERAD REVISOR



## FASTSTÄLLELSEINTYG

Undertecknad VD intygar härmed dels att denna kopia av årsredovisningen överensstämmer med originalet, dels att resultat- och balansräkningen samt koncernresultat- och koncernbalansräkningen fastställts på ordinarie årsstämma 2013-09-26. Stämman beslöt också att godkänna styrelsens förslag till resultatdisposition i moderföretaget.

STOCKHOLM 2013-09-26

Johan Malmlieden

omega point

[www.omegapoint.se](http://www.omegapoint.se)

**omega  
point.**