

A photograph of two men in business attire standing on a staircase. The man on the left is wearing a maroon polo shirt and blue jeans, holding a black folder. The man on the right is wearing a dark suit jacket over a light blue shirt and dark trousers, holding a white document. The background is a blurred staircase with a brick wall. The image has a white paper-cut style border around the figures.

Omegapoint  
**Årsredovisning**  
2011–2012

**omega  
point.**

## Begreppet Omegapoint

Wikipedia: The Omegapoint – a term coined by the French Jesuit Pierre Teilhard de Chardin to denote the state of maximum organized complexity towards the Universe is evolving. Vi tolkar detta som den högsta utvecklingsnivån.

Omegapoint är medarbetarägt, våra kunders och medarbetares utveckling är vår framgång.

På Omegapoint är vi djupt engagerade i och brinner för:

- Utveckling av våra kunders verksamhet, processer och system
- Kompetensutveckling för våra kunder och oss själva

Omegapoint = Den högsta utvecklingsnivån, vårt namn och vår ledstjärna.

# innehåll

Kort om Omegapoint.....	4–5
VD har ordet .....	6-7
Kompetensföretaget Omegapoint.....	8–9
Volvo IT och Omegapoint.....	11
SVT Play och Omegapoint .....	13
SBAB Bank och Omegapoint.....	15
Styrelse och ledningsgrupp .....	17
Styrelseordförande.....	18–19
Förvaltningsberättelse .....	21–23
Historik Omegapoint 2007–2012 .....	24
Resultaträkning koncern.....	25
Balansräkning koncern .....	26–27
Ställda säkerheter och ansvarsförbindelser .....	27
Kassaflödesanalys koncern .....	28–29
Resultaträkning moderföretag.....	31
Balansräkning moderföretag .....	32–33
Ställda säkerheter och ansvarsförbindelser .....	33
Redovisningsprinciper och bokslutskommentarer.....	34
Noter .....	35–38
Fastställelseintyg.....	39
Revisionsberättelse.....	39

# Kort om Omegapoint



Omegapoint grundades 2002 och har genom att motsvara kundernas förtroende vuxit med god lönsamhet till att i dag ha ca 180 medarbetare i Sverige och USA. Omegapoint fokuserar på att hjälpa kunderna utveckla sin verksamhet genom riktade erbjudanden inom E-Business & Security.

Våra medarbetare är välutbildade specialister inom IT/informationssäkerhet, IT-ledning/arkitektur, systemutveckling och krav/test, med lång erfarenhet av att hjälpa våra kunder med effektiv utveckling av E-Business & Security.

## Omegapoints vision är att vara Sveriges ledande expertkonsult och leverantör av IT-lösningar och tjänster inom E-Business & Security.

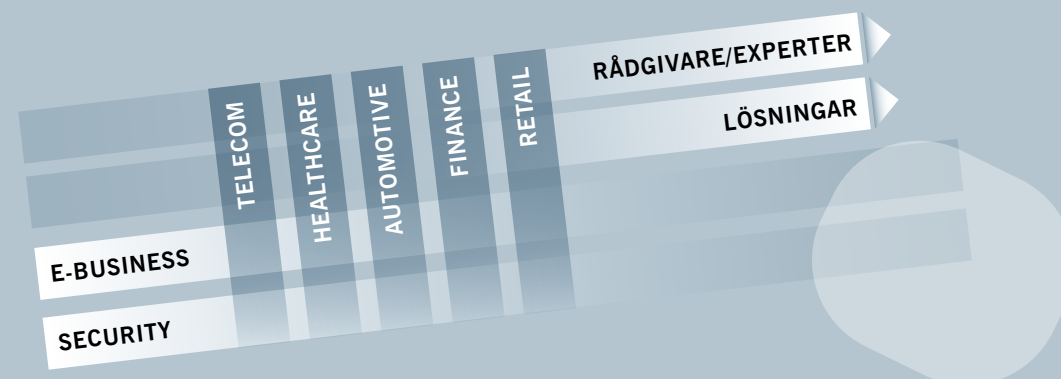
Vi levererar lösningar som är anpassade för varje enskild kund och konsulttjänster där vi agerar rådgivare och experter. Omegapoint strävar alltid efter att vara kundernas strategiska partner inom E-Business & Security.

## Omegapoints mission är att vara den bästa arbetsplatsen för marknadens främsta IT-konsulter.

Vi rekryterar kontinuerligt de främsta IT-konsulterna och erbjuder dem marknadens bästa kompetensutveckling och karriär.

## Omegapoints kultur definieras av våra värdeord

- Öppenhet
- Utveckling
- Engagemang



- Inom affärsområdet **E-Business** levererar Omegapoint heltäckande IT-lösningar och expertkonsulttjänster inom delområdena:

### Internal Business Systems

- CRM
- ERP
- Intranät
- HR-system

### Enterprise Communication & Collaboration

- Business Processes
- Content Management Solutions (CMS)
- Multi-channel

### E-Commerce, B2B & B2C

- Internet shop
- Supply Chain Management
- Online Marketing
- Offline Marketing

- Inom affärsområdet **Security** levererar Omegapoint heltäckande IT-lösningar och expertkonsulttjänster inom delområdena:

### Risk & Security Management

- Kravställning, upphandlingshjälp
- Policy, införande av LIS
- Informationssäkerhet, klassning
- Systemsäkerhetsanalys, riskanalys, granskningar
- Forensisk analys, bevissäkring

### Secure Architecture & Applications

- Centraliserad behörighetskontroll
- Loggning och övervakning
- Säkra klientdatorer, säker multikanal
- Secure identification, Single Sign-On

### Secure Infrastructure

- Nätverksarkitektur och säkerhet
- PKI/CA
- Penetrationstester, stresstester
- Utbildning inom säkerhet

### Vår leverans

- Projekt, lösningar, funktionsåtaganden
- Expertkonsulttjänster, utredningar
- Avancerade utbildningar, mentorering
- IT-säkerhetsprodukter, integrerade färdiga lösningar, från ledande säkerhetsföretag inkl. support, underhåll och förvaltning

### Våra kunder

- Vi är stolta över att ha långa och framgångsrika kundrelationer med många av Sveriges största och ledande företag och organisationer i branscherna:
- Offentlig sektor
- Bank, finans och försäkring
- Industri och Automotive
- Landsting, sjukvård och läkemedel
- Telekom, media och utility
- Handel



# Omegapoints VD har ordet

Den digitala transformationen fortsätter utveckla och förändra samhället och våra kunders verksamhet i en allt högre takt.

Svensk ekonomisk tillväxt har under året mattats av. Våra kunder verkar ofta på konkurrensutsatta och utmanande marknader med ett starkt förändringstryck. Ekonomiska resurser är begränsade och det är svårt att rekrytera kvalificerad arbetskraft. En viktig del av effektivisering, och ökad anpassningsbarhet åstadkoms därför genom mer ändamålsenliga IT processer i våra kunders verksamhet. Trots svalare konjunktur är vi mycket nöjda med fortsatt tillväxt i samtliga kundbranscher och god efterfrågan på våra IT-lösningar och expertkonsulttjänster.

Inom fordonsbranschen ser vi en ökad efterfrågan på våra expertkonsulttjänster inom Connected Vehicle och Secure Vehicle Platform. Det skapar helt nya möjligheter för branschen att utveckla relationen med sina kunder. Intresset för lösningar för säker uppkoppling och säkra plattformar har även börjat sprida sig till angränsande branscher: elektroteknik, kapitalvaror och försvarssektorn.

I Mediabranschen ser vi en fortsatt ökning av investeringar i affärens IT-konvergens med en snabb utveckling av tjänster och lösningar för särskilt smartphones och pads.

Omegapoint har levererat betallosningar, e-arkivlösningar, statistik och söktjänster som möjliggör en flexibel onlineaffär för kundernas samtliga digitala tillgångar.

Inom Media och Telekom ser vi också en ökad efterfrågan på "marketing- and sales-automation". I Telekombranschen mognar delar av marknaden och effektiva Business Support Systems blir viktigare för att förstå och stötta affären i detalj.

Bankerna har under året bromsat flera av sina stora infrastruktur- och plattformspjor. Vi har sett ett

ökat av fokus på compliance, riskkontroll, säkerhetsinvesteringar och nischad affärsspecifik systemutveckling. Vi är stolta över att, i hård konkurrens om bankerna som kunder, ha fördjupat och utökat våra relationer inom branschen under året.

Vårdsektorn fortsätter ett långsiktigt förbättringsarbete inom IT för att stötta verksamheten med rätt information vid rätt tillfälle. Vårdaktörerna fortsätter arbeta med att skydda patientdata, utveckla säker identifiering och åtkomstkontroll. Omegapoint har under året levererat IT-lösningar och expertkonsulter som stöttar samtliga dessa processer till vårdsektorn.

Sedan cirka 50 år tillbaka har stora företag och offentliga organisationer investerat i IT för produktions-, finans- och logistikprocesser. Vi ser nu kraftigt ökade investeringar i IT för marknads- och försäljningsprocesserna. Efterfrågan ökar på Omegapoints erbjudanden inom Market Solutions som effektiviserar och höjer produktiviteten i dessa processer och integrerar dem med sociala media.

Det blir allt viktigare att kundens verksamhet kan utvecklas flexibelt och modulärt. Det leder till ökade investeringar i processer och IT-system som stödjer detta.

Omegapoints Enterprisearkitekter är experter inom detta område och arbetar med verksamhetsutveckling i långsiktiga partnerskap med våra kunder.

I en högre andel av kundernas processer ingår system, kontinuerlig utveckling, effektivisering, automatisering, integration samt presentation via multikanal, allt i realtid. Det ställer ökade krav på att företag förstår och kan utveckla system och mjukvara. I dag är förståelse för teknik lika viktigt som kunskap och erfarenhet inom ekonomi och affär. Omegapoint driver en omfattande utbildningsverksamhet, från schemalagda kurser, företagsanpassade utbildningar och mentorering.

**"Omegapoint är inte bara en bra IT-leverantör utan även ledande inom verksamhetsutveckling"**

På grund av ökade värden i processer och system fortsätter databrottsligheten, illegala intrång och informationsstölder att öka år efter år. Det ökar sammantaget kraven och efterfrågan på säkerhet, tillförlitlighet och riskkontroll. För att kunna hantera en snabbt föränderlig och ökande hotbild krävs helhetssyn, verksamhetskunskande, erfarenhet av risk management och förståelse av tekniken.

Omegapoint är expertkonsulter och rådgivare inom eBusiness & Security. Vi är erfarna och välutbildade inom IT med lång erfarenhet av att tillsammans med kunden utveckla verksamheten: affären, processer och system. Där kunden bara har råd att göra rätt, där detaljer i tekniken gör skillnad för affär och verksamhet är Omegapoint inte bara en bra IT-leverantör utan även ledande inom verksamhetsutveckling.

Jag är mycket stolt och tacksam för det förtroende som Omegapoints kunder återigen har visat och med vilken hängivenhet våra medarbetare har arbetat under 2011/2012. Jag ser med tillförsikt fram emot ett fortsatt gott samarbete och ännu ett framgångsrikt år tillsammans.

**Johan Malmliiden**, Tekn. Dr  
Koncernchef Omegapoint Group AB



# Kompetensföretaget Omegapoint



De flesta företag kallar sig i dag för kompetensföretag men vi tror att vi på Omegapoint menar lite mer än de flesta. För oss handlar det inte bara om att gå på kurs; vi vill spänna bågen mycket hårdare än så!

## En kurs "på stan" räcker inte för oss

Kompetens är så mycket intressantare än en uppräkningslista av förkortningar i våra CV. För oss innebär kunskap både vidd och djup och för att det ska bli riktigt intressant krävs mer än att bara gå på kurs.

Inlärningsforskaren Benjamin Bloom formulerade sex nivåer av kunskap. De första tre nivåerna kallar han "känna igen", "återge" och "utföra". Hit når man med vanliga kurser och utbild-

**Dan Bergh Johnsson**  
TALESPERSON

ningar som är ett bra sätt att bredda sina kunskaper på. Hos oss på Omegapoint både håller vi och går kurser och har dagar för individuell kompetensutveckling. Men det räcker inte för oss. Vi tycker att Blooms tre mer avancerade nivåer är betydligt intressantare. De han kallar "analysera", "utvärdera" och "skapa". Här når vi den typ av expertis vi tycker är stimulerande och som gör störst skillnad i det vi gör.

## Delad kunskap driver oss framåt

För oss som jobbar på Omegapoint är det självklart att lära av och med varandra. Därför väljer vi att ha gemensam kompetensutveckling. Våra kompetensdagar är ett exempel på ett tillfälle där vi träffas för att dela kunskaper och erfarenheter med varandra.

Det är när vi träffas det börjar hända intressanta saker. Vi byter inte kunskaper med varandra som om de vore hockeybilder för det leder inte till de djupare insikterna. När vi delar kunskap med varandra tvingas vi formulera oss själva, tänka efter och sätta saker i ett sammanhang. När våra kunskaper och erfarenheter byts föds nya idéer och insikter som bidrar till att driva Omegapoint framåt.

Vi tror också mycket på att dela vår kunskap utanför Omegapoint. Vi deltar i och stöder flera externa forum och communities. OWASP, JavaForum, Scrum UG Sweden, DDD Sverige och Scala Stockholm är några exempel på grupperingar där Omegapoint aktivt stöttar med personer, lokaler och logistik. Vi är också kontinuerlig sponsor för

bland annat konferenserna Jfokus och Agila Sverige. Vi vill vara del av en större rörelse där kunskap och kompetensutveckling frodas.

Vår inställning till kunskap och kompetens gör att vi drar till oss och utvecklar kompetenta och kunskapsdrivna personer som även syns i internationella sammanhang till exempel på konferenser, i artiklar och bloggar.

## Vår kompetenskonferens OPKoko

Ett av de bästa sätten att få uppleva Omegapoint som kompetensföretag är under våra två årliga kompetenskonferenser.

Till den senaste samlades 130 anställda för att under två fullmatade dagar ägna sig åt föreläsningar, seminarier, workshops, kortkurser och open space-diskussioner. Totalt sett kunde man välja mellan över 80 programpunkter i fyra parallella spår.

Vår interna kompetenskonferens håller hög klass och står sig väl i jämförelse med kommersiella konferenser. Omegapoints kompetenskonferens är exempelvis godkänd av (ISC)2 för att tillgodoräkna sig poäng för CISSP-certifiering (Certified Information Security Systems Professional).

Det är det här vi menar med att Omegapoint är ett kompetensföretag!



**Michael Westlund**  
TALESPERSON





Skärningspunkten  
mellan telematik  
& säkerhet

## Omegapoint och Volvo IT

WirelessCar, med bas i Göteborg, är en av världens ledande leverantörer av telematiktjänster till tillverkare av både personbilar och kommersiella fordon med verksamhet i 50 länder på fyra kontinenter. Exempel på tjänster är automatiskt olycksmeddelande, nöd- och vägassistans, spårning av stulet fordon, bilpositionsangivare, fjärrstyrd upplåsning av dörrar och fjärrstyrd diagnostik. Utöver detta finns även tillgång till uppkopplade tjänster såsom e-post och nyheter. WirelessCar är en del av Volvo IT som är ett globalt företag och en del av Volvo-koncernen. WirelessCar tjänster finns representerade hos kunder som bland annat BMW, Volvo Cars, Volvo Trucks, Renault Trucks, Mack Trucks, Toyota Material Handling, Rolls Royce, Allianz och Volvo Construction Equipment.

### Säkerhet i telematiktjänster

WirelessCar har gett Omegapoint i uppdrag att se över säkerheten i telematiktjänster riktade mot fordonstillverkare och dess slutkunder. Den inledande analysen innefattar kommunikation mellan fordonsenhet och telematiktjänsteplattform samt de i tjänsten ingående mobilapplikationerna iPhone och Android. Parallellt genomförs sårbarhetsanalys på berörda delsystem.

Syftet med arbetet är att definiera hotbild och attacktyper samt att identifiera eventuella sårbarheter och föreslå lämpliga motåtgärder i berörda delsystem.

”För WirelessCar är det viktigt med **en partner** som förstår affären som vi och våra kunder arbetar med och som med bibehållet **fokus** på kundvärde kan rådgiva kring säkerhet”

Utmaningen med ”säkerhet i telematiktjänster” är att alla aktörer, fordonstillverkare, hårdvarutillverkare, kommunikationsoperatör, telematiktjänsteplattformsutvecklare och mobilapplikationsutvecklare måste samarbeta i en gemensam ansats för att säkra alla länkar i tjänstekedjan mot slutkund.

”En gedigen säkerhetsexpertis med bred teknikförankring i kombination med mångårig erfarenhet av utveckling av tjänster inom telekom och telematik gjorde valet av Omegapoint som säkerhetspartner naturligt. För WirelessCar är det viktigt med en partner som förstår affären som vi och våra kunder arbetar med och som med bibehållet fokus på kundvärde kan rådgiva kring säkerhet.”



**SVT Play**  
– Public Service på nätet

## Omegapoint och **SVT Play**

SVT är ett public serviceföretag, det betyder att SVT är ett oberoende medieföretag i allmänhetens tjänst. Uppdraget är att garantera medborgarna ett brett utbud av program och tjänster via tv, webb och andra publiceringsformer.

Målet med Omegapoints och SVTs samarbete var att bygga en publik videoplattform som skulle kunna skala med god prestanda. Det var inte någon som tidigare byggt en applikation av den här typen i Sverige. Det fanns heller ingen standard för hur det skulle fungera.

### **Skräddarsydd lösning för Sveriges första playtjänst**

Omegapoint ansvarade för att ta fram en skräddarsydd lösning som integrerades mot bakomliggande CMS (Content Management System) via ett webbtjänstelager. Designen skulle svara mot SVTs högt ställda krav på användarupplevelse, tillgänglighet för funktionshindrade och med bra prestanda vid hög belastning. Det senare är en stor utmaning för SVT som ofta har mycket höga toppar avseende användning vid stora evenemang som OS, VM i fotboll, val eller vid dramatiska nyheter.

Omegapoint tillhandahöll systemdesigner och lead developer. Tillsammans arbetade vi nära grafiker, integrationsdesigners och gränssnittsutvecklare för att skapa en bra användarupplevelse.

SVT Play har vunnit flera priser och fått ett antal utmärkelser, däribland Swedish Design Awards

SVT Play har vunnit flera priser och fått ett antal **utmärkelser**, däribland Swedish Design Awards pris **"Design S"**

pris "Design S" med motiveringen "En förebild för svenska tjänsteföretag. Banbrytande stilbildare som starkt fokuserar på nytta och snabbhet. Ett bra exempel på snyggt formgivna tjänster av hög klass, avsedda för massspridning."

SVT Play är idag sannolikt Sveriges bästa playtjänst och var den tjänst som i Sverige myntade begreppet play för videorelaterade tjänster på nätet. <http://svtplay.se/>. Projektet är en fantastisk framgång.

SVT är en av Omegapoints viktigaste kunder och vi har ett mycket gott samarbete. Omegapoint har arbetat med SVT sedan 2004.



Utveckling  
med säkerhet  
i fokus



## Omegapoint och SBAB Bank

Omegapoint och SBAB Bank har samarbetat sedan 2003. Omegapoint har under de senaste åren varit en av SBAB Banks viktigaste partners inom säkerhetsområdet och för spetsutbildningar kring säker applikationsutveckling.

Under de senaste åren har SBAB Bank gått från att vara en nischad bolåneaktör till en bankaktör med bland annat inlåningskonton. Mer spännande utveckling för SBAB Bank är under planering och implementering.

### Utbildar i säker applikationsutveckling

En del i arbetet har varit att arbeta med säkerhetsfrågor på flera plan. Ett exempel på säkerhetsfrågor har varit och är att utbilda utvecklare, arkitekter och testare i säker applikationsutveckling.

”Vi tycker att Omegapoint har ett mycket bra kurspaket inom säker applikationsutveckling och har därför valt dem för att utbilda både vår egen personal och våra konsulter. Mixen av teori och praktik är mycket uppskattad”, säger Pia Melke, Knowledge Manager på SBAB Bank.

”På vår resa mot fler Banktjänster är det viktigt att ha riktiga partners omkring sig som man kan få stöd från. Omegapoint är en sådan partner, säger Bo Andersson, CIO.

”SBAB Bank är en av våra närmaste kunder och vi tycker det är mycket roligt att arbeta tillsammans med deras medarbetare i det stora förändringsarbete det innebär att gå mot ett tydligt bredare Bankerbjudande”, säger Anders Lindberg, VD Omegapoint AB och kundansvarig för SBAB Bank.

”Vi tycker att  
Omegapoint har ett mycket bra  
kurspaket inom **säker  
applikationsutveckling** och har därför  
valt dem för att utbilda både vår egen  
personal och våra konsulter”

PIA MELKE  
KNOWLEDGE MANAGER,  
SBAB BANK





## Omegapoints styrelse

### BENGT RODUNG Styrelseordförande

**Familj:** Gift, 3 barn  
**På fritiden vill jag:** Fritidsliv och vardagsmotion  
**Ser på:** Doobidoo  
**Lyssnar på:** 80-tals rock  
**Bokmärken:** diverse nyheter på webben (DI, DN, CNN, BusinessWeek etc)

### JOAKIM BORELL

Styrelseledamot  
**Familj:** Gift med Åsa, tre barn Samuel 23, Sara 18, Kalle 16  
**På fritiden vill jag:** Sporta och slappa (Åka skidor, jogga, musicera, läsa en god bok, äta och dricka gott, upptäcka nya platser)  
**Ser på:** Bra filmer (en bra action-rulle som får en att koppla av eller ett bra drama som berör).  
**Lyssnar på:** Bra musik (allt utom trash-metal och opera)  
**Bokmärken:** Ted.com, cnn.com, di.se, wikipedia.com, wikifonia.org, aftonbladet.se

### MARCUS JOHANSSON

Styrelseledamot  
**Familj:** Min greyhound Barrabas 6 år  
**På fritiden vill jag:** Renovera på mitt hus, åka motorcykel, segla, resa eller gå ut med mina vänner  
**Ser på:** Mycket film men även en hel del sitcoms på kvällarna  
**Lyssnar på:** Allt i stort sett, väldigt blandat  
**Bokmärken:** aftonbladet.se, dagensps.se, di.se, elvisthecomic.com, blocket.se, netauktion.se

### KARL-ERIK RASMUSSEN

Styrelseledamot  
**Familj:** Pia och tre vuxna barn  
**På fritiden vill jag:** Helst vara ute på havet i den fantastiska Fjällbacka-skärgården  
**Ser på:** Lagidrott med blåvita förtecken när det gäller fotboll  
**Lyssnar på:** Rod Stewart, Frank Sinatra mm.  
**Bokmärken:** www.ifkgoteborg.se

### EMANUEL HJERTZÉN

Styrelseledamot  
**Familj:** Hustrun Maria och barnen Ida och Ville.  
**På fritiden vill jag:** Vara med familjen eller träna. Gärna orientering, golf eller löpning.  
**Ser på:** Stora sporthändelser som t.ex. Fotbolls-VM. Och gärna dokumentärer om människor.  
**Lyssnar på:** Alla genrer som finns tror jag. Spotify är magiskt.  
**Bokmärken:** funbeat.se, marathon.se, geocaching.com, styrelseakademien.se, orientering.se, golf.se

## Omegapoints ledningsgrupp

### JOHAN MALMLIDEN

Koncernchef  
**Familj:** Gift med Louise, 3 barn  
**På fritiden vill jag:** Åka skidor, köra sportbil.  
**Ser på:** Nyheter och långfilmer.  
**Lyssnar på:** Ljudböcker, pop.  
**Bokmärken:** porsche.se

### ANDERS LINDBERG

VD Omegapoint Stockholm  
**Familj:** Fru, två barn  
**På fritiden vill jag:** Laga mat, vara på sjön och åka skidor.  
**Ser på:** SVT  
**Lyssnar på:** P1, Veronica Maggio, Empire of the sun, Sisters of mercy, Freddie Wadling, etc.  
**Bokmärken:** App: Plaxo Pulse, www.blocket.se, www.di.se

### JOHAN LUND

vVD Omegapoint Stockholm  
**Familj:** Särbo, 3 egna barn och 2 bonusbarn  
**På fritiden vill jag:** Umgås med vänner och familj, resa  
**Ser på:** TV (bjuder mest på filmer och nyheter), SVTPlay samt ett och annat biobesök.  
**Lyssnar på:** P1, Bandit och Spotify.  
**Bokmärken:** twitter.com, di.se, svtpplay.se, utländska tidningar samt cfoworld.com/se

### MIKAEL ÖRTELIND

VD Omegapoint Göteborg  
**Familj:** Fru och 2 barn (10 och 12, tjej resp. kille)  
**På fritiden vill jag:** Träning – löpning och styrka, umgås med familj och vänner, åka MC.  
**Ser på:** CSI och brittiska deckare, men mest nyheter.  
**Lyssnar på:** P3 Star, US och UK Top 40.  
**Bokmärken:** Harley Davidson-siter, bil-siter, Blocket, DI, Aftonbladet, Wikipedia ... ja, det tar nog aldrig slut.

### KIM WIKBRAND

VD Omegapoint Malmö  
**Familj:** Fru Sara, sonen Tage Lo  
**På fritiden vill jag:** Umgås med familjen, skruva på mitt bilrenoveringsprojekt, se på fotboll, laga mat och renovera huset.  
**Ser på:** "Vad blir det för mat?" och Top Gear.  
**Lyssnar på:** Radiosporten  
**Bokmärken:** mff.se, aftonbladet.se/sportbladet, facebook.com/volvoo.xc90

### PETER BACK

VD Omegapoint Dalarna  
**Familj:** Sambo, två barn, en katt och en kanin.  
**På fritiden vill jag:** Löpträna, cykla, åka skidor, spela fiol, piano och gitarr samt umgås med familj och vänner.  
**Ser på:** Dokumentärer, nyheter och bra filmer.  
**Lyssnar på:** Allt! Spotify, P1 och skivsamlingen går varm.  
**Bokmärken:** di.se, dn.se, dt.se, idg.se, it24.se,...

### PATRIK NILSSON

CFO  
**Familj:** sambo och tre barn (2, 4 och 7 år gamla)  
**På fritiden vill jag:** segla, åka skidor och spela tv-spel.  
**Ser på:** HBO serier  
**Lyssnar på:** Spotify, P1 (Public service och Spanarna).  
**Bokmärken:** slashdot.org, ps3.qj.nu

# Några ord från vår styrelseordförande

IT-branschen i allmänhet och IT-konsultbranschen i synnerhet står inför stora utmaningar de närmaste tre till fem åren. Förändrade affärsmodeller, brist på kompetens och globalisering är alla enskilda områden som radikalt skulle kunna ändra förutsättningarna för en hel bransch på kort tid, på samma sätt som ångmaskinen under den industriella revolutionen vid mitten av 1800-talet eller Facits kollaps när miniräknaren gjorde sitt intåg i början av 1970-talet. Det senaste decenniet har vi också upplevt nya och förändrade affärsmodeller som på kort tid har ändrat förutsättningarna för hela branscher såsom Google's sökordsannonsering inom annonsmarknaden och Spotify's musikstreaming-tjänst inom musikdistributionsbranschen.

## Förändringar skapar möjligheter

Förändringar kan utgöra hot men kan också skapa möjligheter där nya bolag på kort tid kan segla upp som vinnare. Förmågan att ta till sig och värdera förändringar samt dess påverkan och möjligheter för befintlig verksamhet skiljer de framtida vinnarna från förlorarna. En styrelses viktigaste uppgift är att vara organisationens strategiska öga med blicken mot framtiden, ta in information, värdera, vända och vrida på möjligheterna och koppla ihop detta med verksamhetens förmågor och visioner.

## Nischspelare med expertkunskaper

För att möta framtidens utmaningar i IT-konsultbranschen måste man antingen vara global eller nischad. Som global spelare kan man ta stora åtaganden åt globala kunder, en trend som vi tror kommer att fortgå. Som nischad kan man med expertkunskap inom ett fåtal områden via riktad marknadsföring komma ut på en global marknad, "the long tail". Omegapoint har valt att fortsätta utvecklas till en nischspelare med expertkunskaper inom E-Business & Security. Detta är en unik positionering som ytterligare stärker Omegapoints erbjudande och kunskap inom två områden där mycket av framtidens innovativa IT-utveckling kommer att ske.

"Omegapoint har valt att fortsätta utvecklas till en **nischspelare** med expertkunskaper inom **E-Business & Security**"

E-Business täcker in alla former av digital affärsutveckling och Security utgör grunden för framtidens tillgängliga och mobila lösningar. Områdena kan verka var för sig men det är främst med den kombinerade kunskapen som Omegapoint får en helt unik ställning på den svenska marknaden och kan locka till sig de vassaste medarbetarna och de mest krävande kunderna!

Resan har bara börjat...

Bengt Rodung







# Omegapoints förvaltningsberättelse

## Omegapoint Group ABs koncernchef och styrelse avger härmed Årsredovisning för 2011–2012.

Med glädje kan vi sammanfatta att verksamhetsåret 2011-2012 har varit ett mycket bra år för Omegapoint. Jämfört med föregående verksamhetsår har vår omsättning ökat med 18 % till 180 Mkr (153 Mkr). Rörelseresultatet justerat för goodwillavskrivningar är på samma nivå som föregående år 9 Mkr (10 Mkr).

Vi har under året utvecklat djupare relationer med våra största kunder, samt fått förtroendet att leverera IT-lösningar och expertkonsulttjänster åt ca 10 nya kunder. Vi har under året tagit ett antal nya ramavtal med företag och offentliga organisationer.

Omegapoint har under året startat verksamhet i USA med kontor i New York. Verksamheten i USA fokuserar på våra erbjudanden inom Security, Integration och Market Solutions. Kunderna finns huvudsakligen i branscherna:

- Bank & Finance
- Healthcare
- Federal agencies
- Retail

Vi har även startat och byggt upp ett affärsområde inom Telekom med gediget verksamhetskunnande och specialiserade erbjudanden inom affärs- och organisationsutveckling, projektledning samt Business Support Systems. Vi har vunnit förtroende från ett antal nya Telekomkunder under året.

Kombinationen av gediget kunnande inom Telekom branschen, expertkunskap inom Smarta kort och

SIM kort gör att vi har kunnat bygga upp en stark position och hjälpa våra kunder utveckla säkra mobila affärslösningar.

Omegapoint har fortsatt utvecklingen av erbjudandet inom Security. Vi har omfattande åtaganden mot Svensk och internationell fordonsindustri inom utvecklingen av Connected Vehicle och genom riskhantering samt uppbyggnad av säkerhetslösningar för framtidens smarta fordon. Detta kommer att vara en nyckelkompetens för utvecklingen av framtidens uppkopplade samhälle med connected appliances.

Omegapoints Malmö kontor har under året flyttat till nya fina lokaler.

Omegapoint har fortsatt att satsa på kompetensutveckling. Vi har genomfört två mycket lyckade kompetenskonferenser, under våren 2011 i Bommersvik, Sörmland och under hösten 2011 på Vann, Bohuslän. Vi driver ett omfattande IT-trendspaningsarbete som vi sammanställer i hypecycles. Vi har under det senaste året öppnat våra kompetenskonferenser och trendspaningar för våra kunders IT-expertter och verksamhetsansvariga.

Omegapoints experter har anlitats som talare på ett antal internationella och nationella konferenser. Vi har under året stöttat och medverkat i arrangemang av ett antal branschkonferenser bl.a. JFokus. Omegapoints experter är ofta engagerade

fortsättning nästa sida ►





► *fortsättning från föregående sida*

som föreläsare i branschfora och på Universitet och Högskolor.

Omegapoint har under verksamhetsåret firat 10 års framgångsrik verksamhet tillsammans med våra kunder och medarbetare. Arbetsmarknaden för kvalificerade IT-experters kännetecknas av ett ökande War for Talent. Omegapoint har i denna konkurrens rekryterat ett stort antal kvalificerade nya medarbetare och vi har under året genomfört uppskattade juniorkonsultprogram.

Vi tackar för det förtroende som Omegapoints kunder och den hängivenhet våra medarbetare visat oss under 2011/2012 och ser med tillförsikt fram emot ett nytt framgångsrikt år av samarbete tillsammans.

#### **Förslag till disposition av bolagets vinst eller förlust**

Styrelsen föreslår att till förfogande stående vinstmedel, kronor 10 516 346, disponeras enligt följande:

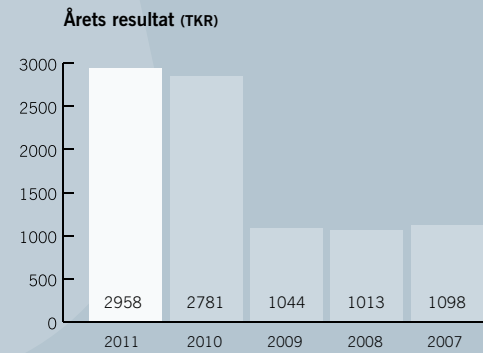
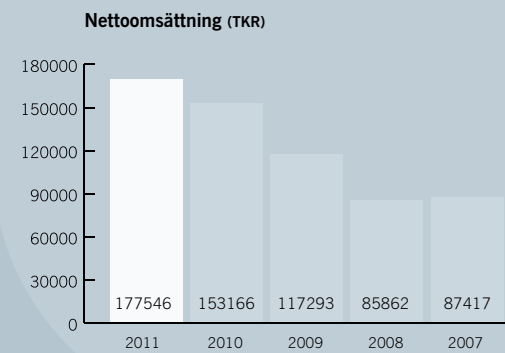
*Belopp i SEK*

Utdelning, [404 360 aktier * 2,50 kr per aktie]	1 010 900
Balanseras i ny räkning	9 505 446
<b>Summa</b>	<b>10 516 346</b>

Styrelsen anser att förslaget är förenligt med försiktighetsregeln i 17 kap. 3 § aktiebolagslagen och försvarlig på bolagsnivå med hänsyn till de krav som verksamhetens art, omfattning och risker ställer på storleken av bolagets egna kapital och med hänsyn till bolagets konsolideringsbehov, likviditet och ställning i övrigt.

Vad beträffar företagens resultat och ställning i övrigt, hänvisas till efterföljande resultat- och balansräkningar med tillhörande bokslutskommentarer.





## Historik Omegapoint 2007–2012

(TKR) 2011-2012 2010-2011 2009-2010 2008-2009 2007-2008

### RESULTATRÄKNING

Nettoomsättning	177 546	153 166	117 293	85 862	87 417
Rörelseresultat EBITDA	10 145	10 795	6 725	4 323	4 579
Rörelseresultat	5 617	6 375	2 876	2 322	2 455
Resultat efter finansnetto	5 456	5 709	2 674	2 689	2 897
Årets resultat	2 958	2 781	1 044	1 013	1 098

### BALANSRÄKNING

#### TILLGÅNGAR

Anläggningstillgångar	10 386	13 629	17 011	5 016	6 936
Omsättningstillgångar	57 598	52 162	54 995	33 775	33 215
Tillgångar	67 984	65 791	72 006	38 790	40 153

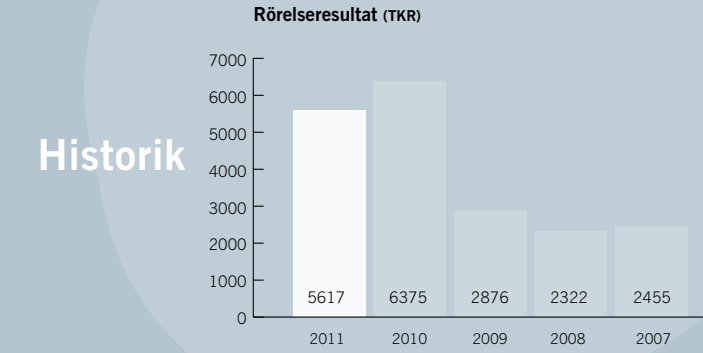
#### SKULDER, EGET KAPITAL OCH AVSÄTTNINGAR

Eget kapital	26 562	26 697	25 604	18 659	19 157
Avsättningar	3 296	2 885	2 351	1 901	1 523
Långfristiga skulder	1 856	4 931	7 683	98	98
Kortfristiga skulder	36 269	31 277	36 368	18 131	19 376
Skulder och eget kapital	67 984	65 791	72 006	38 790	40 153
	apr-12	apr-11	apr-10	apr-09	apr-08

#### NYCKELTAL

Omsättningförändring	15,92%	30,58%	36,61%	-1,78%	59,68%
Omsättningförändring*					
Vinstmarginal EBITDA	5,71%	7,05%	5,73%	5,03%	5,24%
Vinstmarginal	1,67%	1,82%	2,61%	3,15%	3,33%
Soliditet	39,20%	40,60%	35,56%	48,10%	47,71%
Kassalikviditet	159%	126,40%	139,05%	186,28%	171,42%

\* (2009–2010 pro forma)



Historik

## Resultaträkning – koncern

Belopp i SEK Not 2011-05-01 – 2012-04-30 2010-05-01 – 2011-04-30

### Rörelsens intäkter

Nettoomsättning	1	177 545 572	153 165 553
Övriga rörelseintäkter	2	210 313	193 679
		<b>177 755 885</b>	<b>153 359 232</b>

### Rörelsens kostnader

Kostnad sålda varor och tjänster		-18 954 261	-8 751 373
Övriga externa kostnader	3	-21 443 355	-24 672 038
Personalkostnader	4	-127 164 162	-109 105 821
Av- och nedskrivningar av materiella och immateriella anläggningstillgångar	5	-4 527 843	-4 420 558
Övriga rörelsekostnader		-48 992	-34 420
<b>Rörelseresultat</b>		<b>5 617 272</b>	<b>6 375 022</b>

### Resultat från finansiella poster

Ränteintäkter och liknande resultatposter		207 004	38 598
Räntekostnader och liknande resultatposter		-368 348	-704 316
<b>Resultat efter finansiella poster</b>		<b>5 455 928</b>	<b>5 709 304</b>
<b>Resultat före skatt</b>		<b>5 455 928</b>	<b>5 709 304</b>
Skatt på årets resultat	6	-2 498 273	-2 927 875
<b>ÅRETS RESULTAT</b>		<b>2 957 655</b>	<b>2 781 429</b>

## Balansräkning – koncern

### TILLGÅNGAR

Belopp i SEK	Not	2012-04-30	2011-04-30
<b>Anläggningstillgångar</b>			
<b>Immateriella anläggningstillgångar</b>			
Goodwill	7	8 368 438	12 396 540
		<b>8 368 438</b>	<b>12 396 540</b>
<b>Materiella anläggningstillgångar</b>			
Inventarier, verktyg och installationer	8	1 198 357	802 565
		<b>1 198 357</b>	<b>802 565</b>
<b>Finansiella anläggningstillgångar</b>			
Uppskjuten skattefordran		818 888	430 000
		<b>818 888</b>	<b>430 000</b>
<b>Summa anläggningstillgångar</b>		<b>10 385 683</b>	<b>13 629 105</b>
<b>Anläggningstillgångar</b>			
<b>Kortfristiga fordringar</b>			
Kundfordringar		32 050 579	28 200 292
Skattefordringar		150 999	887 311
Övriga fordringar	10	14 826 666	14 919 679
Förutbetalda kostnader och upplupna intäkter		7 442 249	3 050 578
		<b>54 470 493</b>	<b>47 057 860</b>
<b>Kassa och bank</b>		<b>3 127 371</b>	<b>5 104 611</b>
<b>Summa omsättningstillgångar</b>		<b>57 597 864</b>	<b>52 162 471</b>
<b>SUMMA TILLGÅNGAR</b>		<b>67 983 547</b>	<b>65 791 576</b>

## Balansräkning – koncern

### EGET KAPITAL OCH SKULDER

Belopp i SEK	Not	2012-04-30	2011-04-30
<b>Eget kapital</b>			
Aktiekapital	11	401 812	401 812
Nyemission under registrering		310 326	-
Bundna reserver		16 839 486	15 108 742
Fria reserver		6 052 791	8 405 415
Årets resultat		2 957 655	2 781 429
<b>Summa eget kapital</b>		<b>26 562 070</b>	<b>26 697 398</b>
<b>Avsättningar</b>			
Avsättningar för uppskjuten skatt		3 296 387	2 885 515
		<b>3 296 387</b>	<b>2 885 515</b>
<b>Långfristiga skulder</b>			
Övriga skulder till kreditinstitut	13	1 833 320	4 812 491
Övriga långfristiga skulder		22 800	118 800
		<b>1 856 120</b>	<b>4 931 291</b>
<b>Kortfristiga skulder</b>			
Skulder till kreditinstitut		2 750 004	2 750 004
Förskott från kunder		438 327	307 882
Leverantörsskulder		4 646 885	5 205 269
Skatteskulder		1 363 692	1 414 582
Övriga kortfristiga skulder		12 379 631	9 581 011
Upplupna kostnader och förutbetalda intäkter		14 690 431	12 018 624
		<b>36 268 970</b>	<b>31 277 372</b>
<b>SUMMA EGET KAPITAL OCH SKULDER</b>		<b>67 983 547</b>	<b>65 791 576</b>

## Ställda säkerheter och ansvarsförbindelser

Belopp i SEK	Not	2012-04-30	2011-04-30
<b>Panter och säkerheter för egna skulder</b>			
Företagsinteckningar	12	7 109 000	6 409 000
Övriga ställda panter etc	12	26 788 827	26 788 827
Övriga ställda panter och säkerheter		Inga	Inga
<b>Ansvarsförbindelser</b>			
Hyresgaranti		1 109 000	1 109 000



## Kassaflödesanalys – koncern

Belopp i SEK	2012-04-30	2011-04-30
<b>Den löpande verksamheten</b>		
Resultat efter finansiella poster	5 455 928	5 709 304
Justeringar för poster som inte ingår i kassaflödet, m m	4 739 723	4 456 957
	<b>10 195 651</b>	<b>10 166 261</b>
Betald skatt	-1 790 866	-2 051 532
<b>Kassaflöde från den löpande verksamheten före förändringar av rörelsekapital</b>	<b>8 404 785</b>	<b>8 114 729</b>
<i>Kassaflöde från förändringar i rörelsekapital</i>		
Ökning(-)/Minskning (+) av rörelsefordringar	-8 148 945	-6 024 997
Ökning(+)/Minskning (-) av rörelseskulder	5 042 488	-1 315 575
<b>Kassaflöde från den löpande verksamheten</b>	<b>5 298 328</b>	<b>774 157</b>
<b>Investeringsverksamheten</b>		
Förvärv av materiella anläggningstillgångar	-1 110 687	-656 032
Avyttring av materiella anläggningstillgångar	18 672	6 400
<b>Kassaflöde från investeringsverksamheten</b>	<b>-1 092 015</b>	<b>-649 632</b>
<b>Finansieringsverksamheten</b>		
Nyemission	214 326	306 360
Amortering av låneskulder	-2 979 171	-7 750 004
Utbetald utdelning	-3 415 402	-1 994 260
<b>Kassaflöde från finansieringsverksamheten</b>	<b>-6 180 247</b>	<b>-9 437 904</b>
<b>Årets kassaflöde</b>	<b>-1 973 934</b>	<b>-9 313 379</b>
Likvida medel vid årets början	5 104 611	14 417 989
Kursdifferens i likvida medel	-3 306	-
<b>Likvida medel vid årets slut</b>	<b>3 127 371</b>	<b>5 104 610</b>

## Tilläggsupplysningar till kassaflödesanalys

Belopp i SEK	2012-04-30	2011-04-30
<b>Betalda räntor och erhållen utdelning</b>		
Erhållen ränta	207 004	38 598
Erlagd ränta	-368 348	-704 316
<b>Justering för poster som inte ingår i kassaflödet m m</b>		
Av- och nedskrivningar av tillgångar	4 527 843	4 420 498
Orealiserade kursdifferenser	951	-
Rearesultat avyttring av anläggningstillgångar	196 482	36 459
Andra ej likviditetspåverkande resultatposter	14 447	-
	<b>4 739 723</b>	<b>4 456 957</b>
<b>Likvida medel</b>		
<i>Följande delkomponenter ingår i likvida medel:</i>		
Kassa och bank	3 127 371	5 104 610
	<b>3 127 371</b>	<b>5 104 610</b>

Ovanstående poster har klassificerats som likvida medel med utgångspunkten att:

- De har en obetydlig risk för värdefluktuationer.
- De kan lätt omvandlas till kassamedel.
- De har en löptid om högst 3 månader från anskaffningstidpunkten.

### **Ej utnyttjade krediter**

Ej utnyttjade kreditfaciliteter uppgår till 6 000 000 (4 000 000).



## Resultaträkning – moderföretag

<i>Belopp i SEK</i>	<i>Not</i>	<i>2011-05-01 – 2012-04-30</i>	<i>2010-05-01 – 2011-04-30</i>
<b>Rörelsens intäkter</b>			
Nettoomsättning		7 291 812	5 771 026
		<b>7 291 812</b>	<b>5 771 026</b>
<b>Rörelsens kostnader</b>			
Kostnad sålda varor och tjänster		-1 223 683	-128 394
Övriga externa kostnader	3	-5 200 168	-3 570 407
Personalkostnader	4	-2 737 130	-2 583 082
Av- och nedskrivningar av materiella och immateriella anläggningstillgångar	5	-17 215	-
<b>Rörelseresultat</b>		<b>-1 886 384</b>	<b>-510 857</b>
<b>Resultat från finansiella poster</b>			
Ränteintäkter och liknande resultatposter		219 606	1 090
Räntekostnader och liknande resultatposter		-798 095	-677 163
<b>Resultat efter finansiella poster</b>		<b>-2 464 873</b>	<b>-1 186 930</b>
Koncernbidrag		2 423 461	1 149 664
<b>Resultat före skatt</b>		<b>-41 412</b>	<b>-37 266</b>
<b>ÅRETS RESULTAT</b>		<b>-41 412</b>	<b>-37 266</b>



## Balansräkning – moderföretag

### TILLGÅNGAR

Belopp i SEK	Not	2012-04-30	2011-04-30
<b>Anläggningstillgångar</b>			
<b>Materiella anläggningstillgångar</b>			
Inventarier, verktyg och installationer	8	101 693	-
		<b>101 693</b>	-
<b>Finansiella anläggningstillgångar</b>			
Andelar i koncernföretag	9	43 842 165	43 783 880
		<b>43 842 165</b>	<b>43 783 880</b>
<b>Summa anläggningstillgångar</b>		<b>43 943 858</b>	<b>43 783 880</b>
<b>Omsättningstillgångar</b>			
<b>Kortfristiga fordringar</b>			
Fordringar hos koncernföretag		6 028 781	426 401
Övriga fordringar	10	456 612	1 051 742
Förutbetalda kostnader och upplupna intäkter		3 546 797	680 070
		<b>10 032 190</b>	<b>2 158 213</b>
<b>Kassa och bank</b>		2 958 809	5 101 062
<b>Summa omsättningstillgångar</b>		<b>12 990 999</b>	<b>7 259 275</b>
<b>SUMMA TILLGÅNGAR</b>		<b>56 934 857</b>	<b>51 043 155</b>

## Balansräkning – moderföretag

### EGET KAPITAL OCH SKULDER

Belopp i SEK	Not	2012-04-30	2011-04-30
<b>Eget kapital</b>			
<i>Bundet eget kapital</i>			
Aktiekapital (401 812 aktier)		401 812	401 812
Nyemission under registrering		310 326	-
Överkursfond		7 592 683	7 592 683
		<b>8 304 821</b>	<b>7 994 495</b>
<i>Fritt eget kapital</i>			
Balanserad vinst eller förlust		10 557 758	14 010 427
Årets resultat		-41 412	-37 266
		<b>10 516 346</b>	<b>13 973 161</b>
<b>Summa eget kapital</b>		<b>18 821 167</b>	<b>21 967 656</b>
<b>Långfristiga skulder</b>			
Övriga skulder till kreditinstitut	13	1 833 320	4 812 491
Skulder till koncernföretag		8 442 785	8 442 785
Övriga långfristiga skulder		-	96 000
		<b>10 276 105</b>	<b>13 351 276</b>
<b>Kortfristiga skulder</b>			
Skulder till kreditinstitut		2 750 004	2 750 004
Leverantörsskulder		425 212	197 510
Skulder till koncernföretag		24 174 774	11 882 370
Övriga kortfristiga skulder		361 188	495 995
Upplupna kostnader och förutbetalda intäkter		126 407	398 344
		<b>27 837 585</b>	<b>15 724 223</b>
<b>SUMMA EGET KAPITAL OCH SKULDER</b>		<b>56 934 857</b>	<b>51 043 155</b>

## Ställda säkerheter och ansvarsförbindelser

Belopp i SEK	Not	2012-04-30	2011-04-30
<i>Panter och säkerheter för egna skulder</i>			
Övriga ställda panter etc	12	26 788 827	26 788 827
Övriga ställda panter och säkerheter		Inga	Inga
Ansvarsförbindelser		Inga	Inga

## Redovisningsprinciper och bokslutskommentarer

Belopp i SEK om inget annat anges.

### Allmänna redovisningsprinciper

Årsredovisningen har upprättats i enlighet med Årsredovisningslagen och Bokföringsnämndens allmänna råd. I de fall det saknas ett allmänt råd från Bokföringsnämnden har i förekommande fall vägledning hämtats från Redovisningsrådets rekommendationer.

### Värderingsprinciper m m

Tillgångar, avsättningar och skulder har värderats till anskaffningsvärden om inget annat anges nedan.

### Avskrivningsprinciper för materiella anläggningstillgångar

Avskrivningar enligt plan baseras på ursprungliga anskaffningsvärden minskat med beräknat restvärde. Avskrivning sker linjärt över tillgångens beräknade nyttjandeperiod.

Följande avskrivningstider tillämpas:

	Koncern år	Moderföretag år
Materiella anläggningstillgångar: -Inventarier, verktyg och installationer	3-5	

Skillnaden mellan ovan nämnda avskrivningar och skattemässigt gjorda avskrivningar redovisas i de enskilda företagen som ackumulerade överavskrivningar, vilka ingår i obeskattade reserver.

### Leasing – leasetagare

Bokföringsnämndens allmänna råd BFNR 2000:4 om redovisning av leasingavtal tillämpas. Samtliga leasingavtal redovisas som operationella i enlighet med dessa regler. Operationell leasing innebär att leasingavgiften kostnadsförs över löptiden med utgångspunkt från nyttjandet, vilket kan skilja sig åt från vad som de facto erlagts som leasingavgift under året.

### Fordringar

Fordringar är redovisade till anskaffningsvärde minskat med eventuell nedskrivning.

### Redovisning av intäkter

Intäktsredovisning sker i enlighet med BFNR 2003:3 Intäkter. Koncernen redovisar utförda tjänsteuppdrag på löpande räkning i enlighet med BFNRs alternativregel i BFNR 2003:3. Det innebär att intäkten redovisas i den takt som utförda tjänster faktureras och utgifterna redovisas som en kostnad när de uppkommer.

### Skatt

Företaget och koncernen tillämpar BFNR 2001:1 Inkomstskatter. Total skatt utgörs av aktuell skatt och uppskjuten skatt.

Skatter redovisas i resultaträkningen utom då underliggande transaktion redovisas direkt mot eget

kapital varvid tillhörande skatteeffekt redovisas i eget kapital. Aktuell skatt (tidigare kallad Betald skatt) är skatt som skall betalas eller erhållas avseende aktuellt år. Hit hör även justering av aktuell skatt hänförlig till tidigare perioder. Uppskjuten skatt beräknas enligt balansräkningsmetoden med utgångspunkt i temporära skillnader mellan redovisade och skattemässiga värden på tillgångar och skulder. Beloppen beräknas baserade på hur de temporära skillnaderna förväntas bli utjämnade och med tillämpning av de skattesatser och skatteregler som är beslutade eller aviserade per balansdagen. Temporära skillnader beaktas ej i koncernmässig goodwill och inte heller i skillnader hänförliga till andelar i dotter- och intresseföretag som inte förväntas bli beskattade inom överskådlig framtid. I juridisk person redovisas obeskattade reserver inklusive uppskjuten skatteskuld. I koncernredovisningen delas däremot obeskattade reserver upp på uppskjuten skatteskuld och eget kapital.

Uppskjutna skattefordringar i avdragsgilla temporära skillnader och underskottsavdrag redovisas endast i den mån det är sannolikt att dessa kommer att medföra lägre skatteutbetalningar i framtiden.

### Koncernredovisning

Koncernredovisningen har upprättats i enlighet med Redovisningsrådets rekommendation RR1:00.

### Dotterföretag

Dotterföretag är företag i vilka moderföretaget direkt eller indirekt innehar mer än 50 % av röstetalet eller på annat sätt har ett bestämmande inflytande över den driftmässiga och finansiella styrningen. Dotterföretag redovisas i normalfallet enligt förvärvsmetoden. Förvärvsmetoden innebär att ett förvärv av dotterföretag betraktas som en transaktion varigenom moderföretaget indirekt förvärvar dotterföretagets tillgångar och övertar dess skulder. Från och med förvärvstidpunkten inkluderas i koncernredovisningen det förvärvade företagens intäkter och kostnader, identifierbara tillgångar och skulder liksom eventuell uppkommen goodwill eller negativ goodwill.

### Goodwill

Koncernmässig goodwill uppkommer när anskaffningsvärdet vid förvärv av andelar i dotterföretag överstiger det verkliga värdet på det förvärvade företagens identifierbara nettotillgångar. Goodwill redovisas till anskaffningsvärde med avdrag för ackumulerade avskrivningar och eventuell nedskrivning.

### Koncernuppgifter

Av moderföretagets totala inköp och försäljning mätt i kronor avser 0% av inköpen och 100% av försäljningen andra företag inom hela den företagsgrupp som företaget tillhör.

## Noter

2011-05-01  
– 2012-04-30

2010-05-01  
– 2011-04-30

### Not 1 • Nettoomsättning per rörelsegren och geografisk marknad

#### Eget kapital

Nettoomsättning per rörelsegren

Konsulttjänst	151 292 693	131 085 985
Övrigt	26 252 879	22 079 568
	<b>177 545 572</b>	<b>153 165 553</b>

### Not 2 • Övriga rörelseintäkter

#### Koncern

Hysesintäkter, kursvinst rörelsefordringar m m	210 313	193 679
<b>Summa</b>	<b>210 313</b>	<b>193 679</b>

### Not 3 • Arvode och kostnadsersättning till revisorer

#### Koncern

KPMG

Revisionsarvode	147 150	141 000
Övriga uppdrag	18 000	45 000
<b>Summa</b>	<b>165 150</b>	<b>186 000</b>

#### Moderföretag

KPMG

Revisionsarvode	69 150	45 900
Övriga uppdrag	18 000	-
<b>Summa</b>	<b>87 150</b>	<b>45 900</b>

### Not 4 • Anställda och personalkostnader

#### Medelantalet anställda

#### Moderföretag

Män	3	2
Kvinnor	-	-
<b>Totalt i moderföretaget</b>	<b>3</b>	<b>2</b>

#### Dotterföretag

Män	140	123
Kvinnor	25	25
<b>Totalt i dotterföretag</b>	<b>165</b>	<b>148</b>

#### Koncernen totalt

**168** **150**

#### Löner, andra ersättningar och sociala kostnader

#### Moderföretag

Styrelse och VD	1 027 131	1 023 232
Övriga anställda	657 493	554 926
<b>Summa</b>	<b>1 684 624</b>	<b>1 578 158</b>
Sociala kostnader	707 097	746 409
(varav pensionskostnader)	114 401	120 138

**Not 4 • Anställda och personalkostnader – fortsättning från föregående sida**

	2011-05-01 – 2012-04-30	2010-05-01 – 2011-04-30
<b>Löner, andra ersättningar och sociala kostnader</b>		
<b>Dotterföretag</b>		
Styrelse och VD	3 471 069	2 819 017
(varav tantiem)	110 923	213 525
Övriga anställda	78 787 112	67 532 299
<b>Summa</b>	<b>82 258 181</b>	<b>70 351 316</b>
Sociala kostnader	33 584 150	30 170 765
(varav pensionskostnader)	6 394 349	6 188 611
<b>Koncern</b>		
Styrelse och VD	4 498 200	3 842 249
(varav tantiem)	110 923	213 525
Övriga anställda	79 444 605	68 087 225
<b>Summa</b>	<b>83 942 805</b>	<b>71 929 474</b>
Sociala kostnader	34 291 247	30 917 174
(varav pensionskostnader) 1)	6 508 750	6 308 749

1) Av koncernens pensionskostnader avser 503 209 (fg år 449 758) gruppen styrelse och VD. Företagets utestående pensionsförpliktelser till dessa uppgår till 0 (fg år 0).

**Not 5 • Avskrivningar av materiella och immateriella anläggningstillgångar**

	2011-05-01 – 2012-04-30	2010-05-01 – 2011-04-30
<b>Koncern</b>		
Immateriella anläggningstillgångar	4 028 102	4 028 102
Inventarier, verktyg och installationer	499 741	392 456
	<b>4 527 843</b>	<b>4 420 558</b>
<b>Moderföretag</b>		
Inventarier, verktyg och installationer	17 215	-

**Not 6 • Skatt på årets resultat**

	2011-05-01 – 2012-04-30	2010-05-01 – 2011-04-30
<b>Koncern</b>		
Aktuell skatt	2 476 288	2 817 996
Uppskjuten skatt	21 985	109 879
	<b>2 498 273</b>	<b>2 927 875</b>
<b>Moderföretag</b>		
	-	-

**Not 7 • Goodwill**

	Koncern	Moderföretag
<i>Akkumulerade anskaffningsvärden:</i>		
-Vid årets början	24 419 876	
	<b>24 419 876</b>	
<i>Akkumulerade avskrivningar enligt plan:</i>		
-Vid årets början	-12 023 336	
-Årets avskrivning enligt plan	-4 028 102	
	<b>-16 051 438</b>	
<b>Redovisat värde vid årets slut</b>	<b>8 368 438</b>	

**Not 8 • Inventarier, verktyg och installationer**

	Koncern	Moderföretag
<i>Akkumulerade anskaffningsvärden:</i>		
-Vid årets början	1 822 144	-
-Nyanskaffningar	1 110 687	118 908
-Avyttringar och utrangeringar	-707 338	-
	<b>2 225 493</b>	<b>118 908</b>
<i>Akkumulerade avskrivningar enligt plan:</i>		
-Vid årets början	-1 023 756	-
-Avyttringar och utrangeringar	496 361	-
-Årets avskrivning enligt plan	-499 741	-17 215
	<b>-1 027 136</b>	<b>-17 215</b>
<b>Redovisat värde vid årets slut</b>	<b>1 198 357</b>	<b>101 693</b>

**Not 9 • Andelar i koncernföretag**

	2012-04-30	2011-04-30
<i>Akkumulerade anskaffningsvärden:</i>		
-Vid årets början	43 783 880	43 783 880
-Inköp	58 285	-
<b>Redovisat värde vid årets slut</b>	<b>43 842 165</b>	<b>43 783 880</b>

**Specifikation av moderföretagets innehav av aktier och andelar i koncernföretag**

Ägarandelen av kapitalet avses, vilket även överensstämmer med andelen av rösterna för totalt antal aktier.

Dotterföretag / Org nr / Säte	Antal andelar	i %	Redovisat värde
Omegapoint Dalarna AB, 556625-1871, Falun	100	100	308 563
Omegapoint AB, 556614-3185, Stockholm	100	100	7 384 120
Omegapoint i Malmö AB, 556613-1339, Malmö	100	100	9 302 370
Omegapoint Göteborg AB, 556572-9992, Göteborg	100	100	26 788 827
Omegapoint Inc, USA	85	85	58 285
			<b>43 842 165</b>

**Not 10 • Övriga fordringar**

	Koncern	Moderföretag
Upparbetad ej fakturerad intäkt	12 715 602	-
Övriga fordringar	1 653 467	456 612
	<b>14 369 069</b>	<b>456 612</b>

**Not 11 • Eget kapital**

	Aktie- kapital	Emitterat ej registrerat	Bundna reserver	Fritt eget kapital
<b>Koncern</b>				
Utgående balans enligt balansräkning föregående år	401 812	-	15 108 742	11 186 844
Nyemission		310 326		
Utdelning				-3 415 402
Förskjutning mellan bundet och fritt eget kapital			1 721 344	-1 721 344
Minoritetens andel, fordran			10 556	
<b>Årets resultat</b>				<b>2 957 655</b>
Årets valutakursdifferens			-1 156	2 693
Vid årets slut	401 812	310 326	16 839 486	9 010 446



**Not 11 • Eget kapital – fortsättning från föregående sida**

Moderföretag	Aktie- kapital	Emitterat ej registrerat	Bundna reserver	Fritt eget kapital
Utgående balans enligt balansräkning föregående år	401 812	-	7 592 683	13 973 160
Utdelning				-3 415 402
Nyemission		310 326		
<b>Årets resultat</b>				<b>-41 412</b>
Vid årets slut	401 812	310 326	7 592 683	10 516 346

**Not 12 • Checkräkningskredit**

	Koncern	Moderföretag
Beviljad kreditlimit	6 000 000	6 000 000
Outnyttjad del	-6 000 000	-6 000 000
Utnyttjat kreditbelopp	-	-

**Ställda säkerheter till kreditinstitut**

Företagsinteckningar	6 859 000	-
	<b>6 859 000</b>	<b>-</b>

**Not 13 • Övriga skulder till kreditinstitut**

Förfallotidpunkt, inom ett år från balansdagen	2 750 004	2 750 004
Förfallotidpunkt, 1–5 år från balansdagen	1 833 320	1 833 320
	<b>4 583 324</b>	<b>4 583 324</b>

**Ställda säkerheter till kreditinstitut**

Aktier i dotterbolag	26 788 827	26 788 827
	<b>26 788 827</b>	<b>26 788 827</b>

**OMEGAPOINT GROUP AB**

Org nr 556601-6399

UNDERSKRIFTER  
STOCKHOLM 2012-10-22Bengt Rodung  
STYRELSEORDFÖRANDEJohan Malmlieden  
VERKSTÄLLANDE DIREKTÖREmanuel Hjertzén  
STYRELSELEDAMOTMarcus Johansson  
STYRELSELEDAMOTJoakim Borell  
STYRELSELEDAMOTKarl-Erik Rasmusson  
STYRELSELEDAMOTMin revisionsberättelse har lämnats  
2012-10-22Lars Irenéus  
AUKTORISERAD REVISOR**REVISIONSBERÄTTELSE****Till årsstämman i Omegapoint Group AB  
Org nr 556601-6399**

Jag har granskat årsredovisningen, koncernredovisningen och bokföringen samt styrelsens och verkställande direktörens förvaltning i Omegapoint Group AB för räkenskapsåret 2011-04-30–2012-04-30. Det är styrelsen och verkställande direktören som har ansvaret för räkenskapshandlingarna och förvaltningen och för att årsredovisningslagen tillämpas vid upprättandet av årsredovisningen och koncernredovisningen. Mitt ansvar är att uttala mig om årsredovisningen, koncernredovisningen och förvaltningen på grundval av min revision.

Revisionen har utförts i enlighet med god revisionssed i Sverige. Det innebär att jag planerat och genomfört revisionen för att med hög men inte absolut säkerhet försäkra mig om att årsredovisningen och koncernredovisningen inte innehåller väsentliga felaktigheter. En revision innefattar att granska ett urval av underlagen för belopp och annan information i räkenskapshandlingarna. I en revision ingår också att pröva redovisningsprinciperna och styrelsens och verkställande direktörens tillämpning av dem samt att bedöma de betydelsefulla uppskattningar som styrelsen och verkställande direktören gjort när de

upprättat årsredovisningen och koncernredovisningen samt att utvärdera den samlade informationen i årsredovisningen och koncernredovisningen. Som underlag för mitt uttalande om ansvarsfrihet har jag granskat väsentliga beslut, åtgärder och förhållanden i bolaget för att kunna bedöma om någon styrelseledamot eller verkställande direktören är ersättningsskyldig mot bolaget. Jag har även granskat om någon styrelseledamot eller verkställande direktören på annat sätt har handlat i strid med aktiebolagslagen, årsredovisningslagen eller bolagsordningen. Jag anser att min revision ger mig rimlig grund för mina uttalanden nedan.

Årsredovisningen och koncernredovisningen har upprättats i enlighet med årsredovisningslagen och ger en rättvisande bild av bolagets och koncernens resultat och ställning i enlighet med god redovisningssed i Sverige. Förvaltningsberättelsen är förenlig med årsredovisningens och koncernredovisningens övriga delar.

Jag tillstyrker att årsstämman fastställer resultaträkningen och balansräkningen för moderbolaget och för koncernen, disponerar vinsten i moderbolaget enligt förslaget i förvaltningsberättelsen och beviljar styrelsens ledamöter och verkställande direktören ansvarsfrihet för räkenskapsåret.

UPPLANDS VÄSBY 2012-10-22

Lars Irenéus  
AUKTORISERAD REVISOR**FASTSTÄLLELSEINTYG**

Undertecknad VD intygar härmed dels att denna kopia av årsredovisningen överensstämmer med originalet, dels att resultat- och balansräkningen samt koncernresultat- och koncernbalansräkningen fastställts på ordinarie årsstämma 2012-10-22. Stämman beslöt också att godkänna styrelsens förslag till resultatdisposition i moderföretaget.

STOCKHOLM 2012-10-22

Johan Malmlieden

omega point

[www.omegapoint.se](http://www.omegapoint.se)

**omega  
point.**